



2013년 1분기 실적

주식회사 조이맥스

INVESTOR RELATIONS 2013



Global Hub of Fun

목차

1. 실적 요약 (연결)
2. 실적 요약 (별도)
- 3.매출 (연결)
- 4.매출 (별도)
- 5.총영업비용 (별도)



1. 실적 요약 (연결)



Global Hub of Fun

[단위: 백만원]

| 연결 | 2013.1Q | 전분기대비 | | | 전년동분기대비 | | |
|-----------------------|---------------|---------------|--------------|--------------|--------------|--------------|-------------|
| | | 2012.4Q | 증감액 | 증감율 | 2012.1Q | 증감액 | 증감율 |
| I. 영업수익 | 12,891 | 7,599 | 5,292 | 70% | 6,902 | 5,989 | 87% |
| 영업비용 | 8,352 | 8,315 | 37 | 0.4% | 5,944 | 2,408 | 41% |
| II. 영업이익 | 4,539 | -716 | 5255 | -734% | 958 | 3,581 | 374% |
| 기타수익 | 10 | 7 | 3 | 43% | 109 | -99 | -91% |
| 기타비용 | 15 | 1,044 | -1,029 | -99% | 27 | -12 | -44% |
| 금융수익 | 610 | 411 | 199 | 48% | 641 | -31 | -5% |
| 금융비용 | 119 | 546 | -427 | -78% | 68 | 51 | 75% |
| 관계기업지분법평가손익 | - | - | - | - | -68 | 68 | 100% |
| III. 법인세차감전순이익 | 5,025 | -1,888 | 6,913 | 366% | 1,545 | 3,480 | 225% |
| 법인세비용 | 1,918 | 967 | 951 | 98% | -95 | 2,013 | 2,119% |
| VI. 당기순이익 | 3,107 | -2,855 | 5,962 | 209% | 1,640 | 1,467 | 89% |

1. 실적 요약 (별도)



Global Hub of Fun

[단위: 백만원]

| 별도 | 2013.1Q | 전분기대비 | | | 전년동분기대비 | | |
|-----------------------|---------------|---------------|--------------|-------------|--------------|---------------|----------------|
| | | 2012.4Q | 증감액 | 증감율 | 2012.1Q | 증감액 | 증감율 |
| I. 영업수익 | 2,866 | 3,282 | -416 | -13% | 4,473 | -1,607 | -36% |
| 영업비용 | 5,085 | 5,438 | -353 | -6% | 4,901 | 184 | 4% |
| II. 영업이익 | -2,219 | -2,156 | -63 | -3% | -428 | -1,791 | -418% |
| 기타수익 | 5 | 7 | -2 | -29% | 108 | -103 | -95% |
| 기타비용 | 15 | 1,033 | -1,018 | -99% | 14 | 1 | 7% |
| 금융수익 | 458 | 265 | 193 | 73% | 549 | -91 | -17% |
| 금융비용 | 113 | 539 | -426 | -79% | 65 | 49 | 75% |
| III. 법인세차감전순이익 | -1,884 | -3,456 | 1,572 | 45% | 150 | -2,034 | -1,356% |
| 법인세비용 | 33 | 542 | -509 | -94% | -371 | 404 | 109% |
| VI. 당기순이익 | -1,917 | -3,998 | 2,081 | 52% | 521 | -2,439 | -468% |

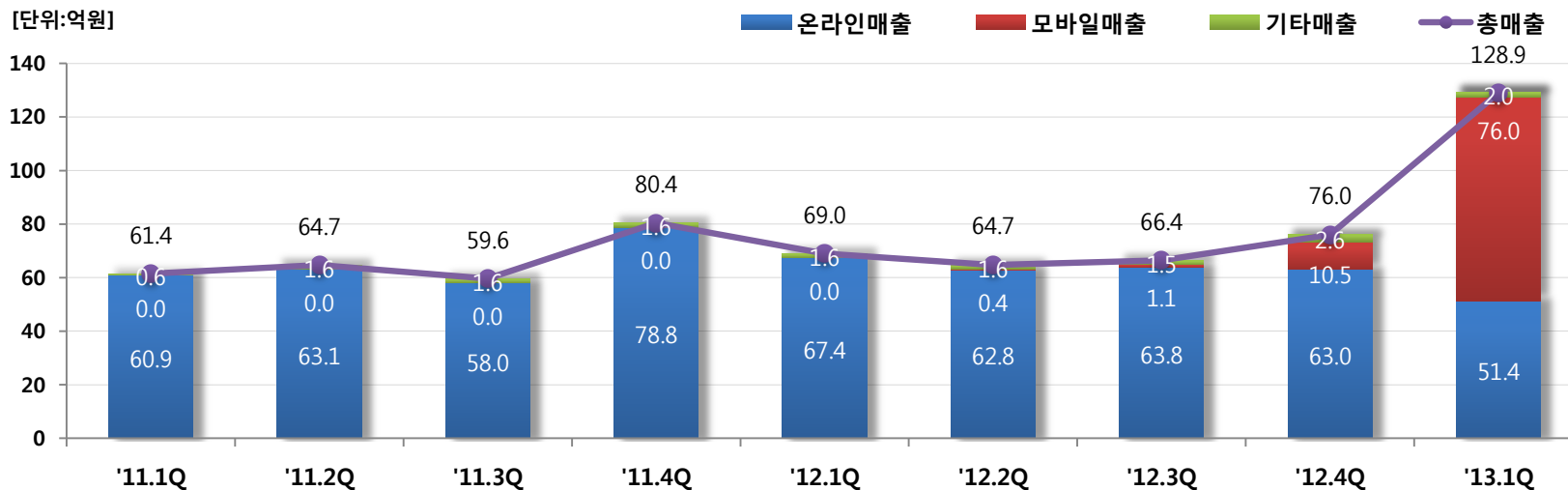
3. 매출 (연결)



Global Hub of Fun

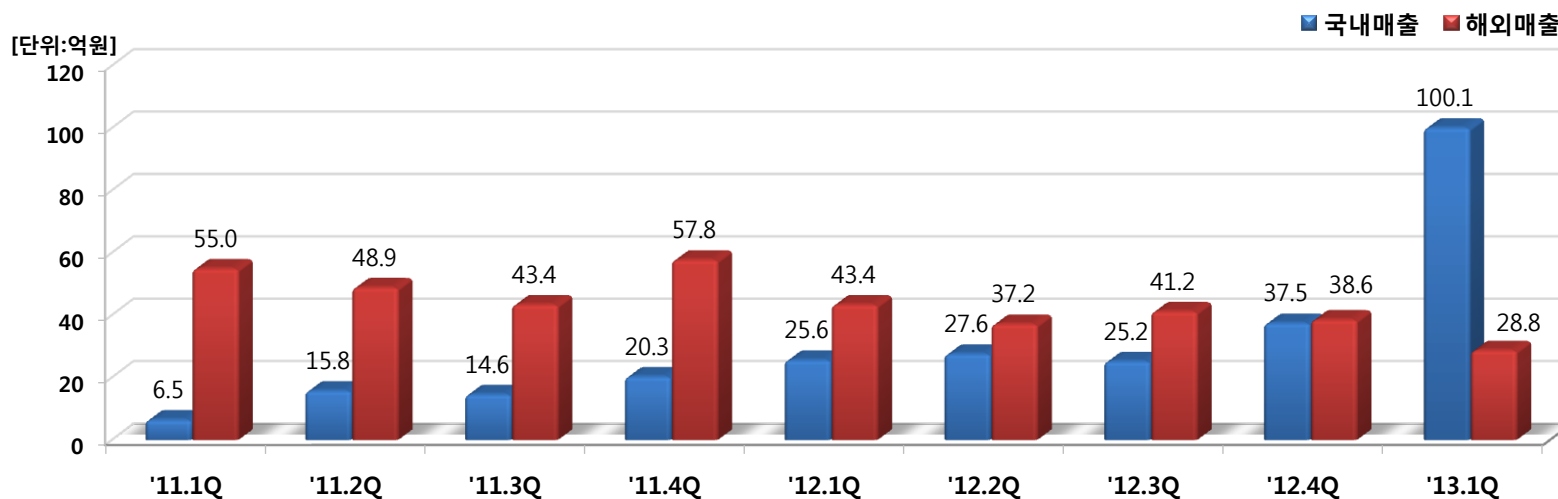
I. 성격별 매출 추이

[단위:억원]



II. 해외/국내 매출 추이

[단위:억원]



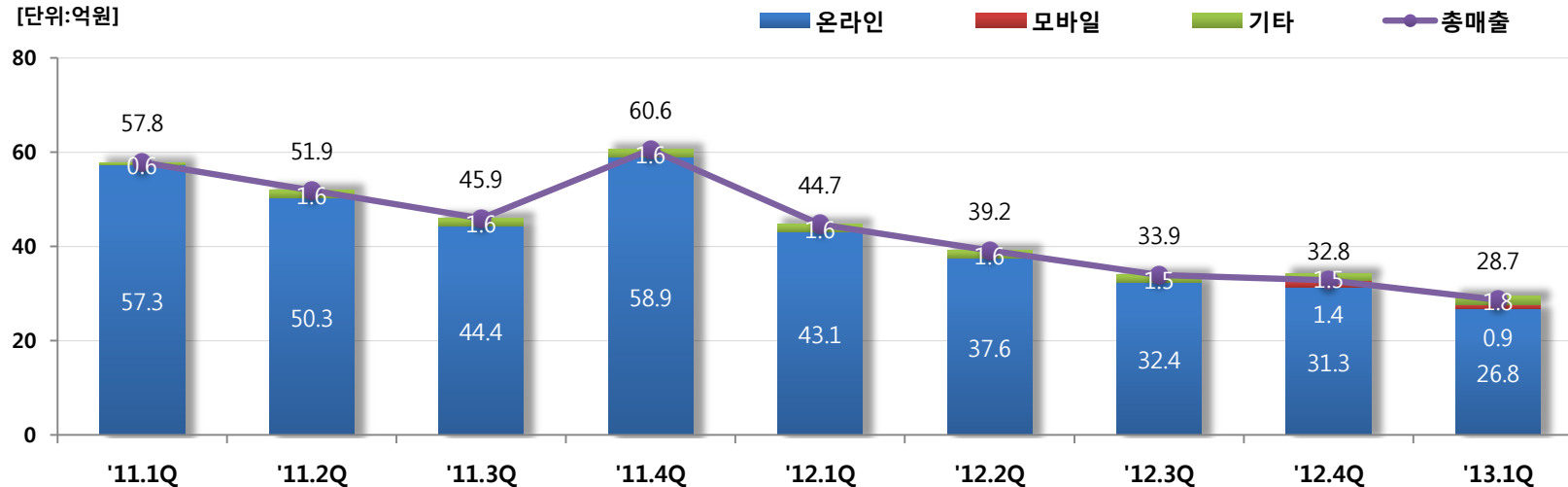
4. 매출 (별도)



Global Hub of Fun

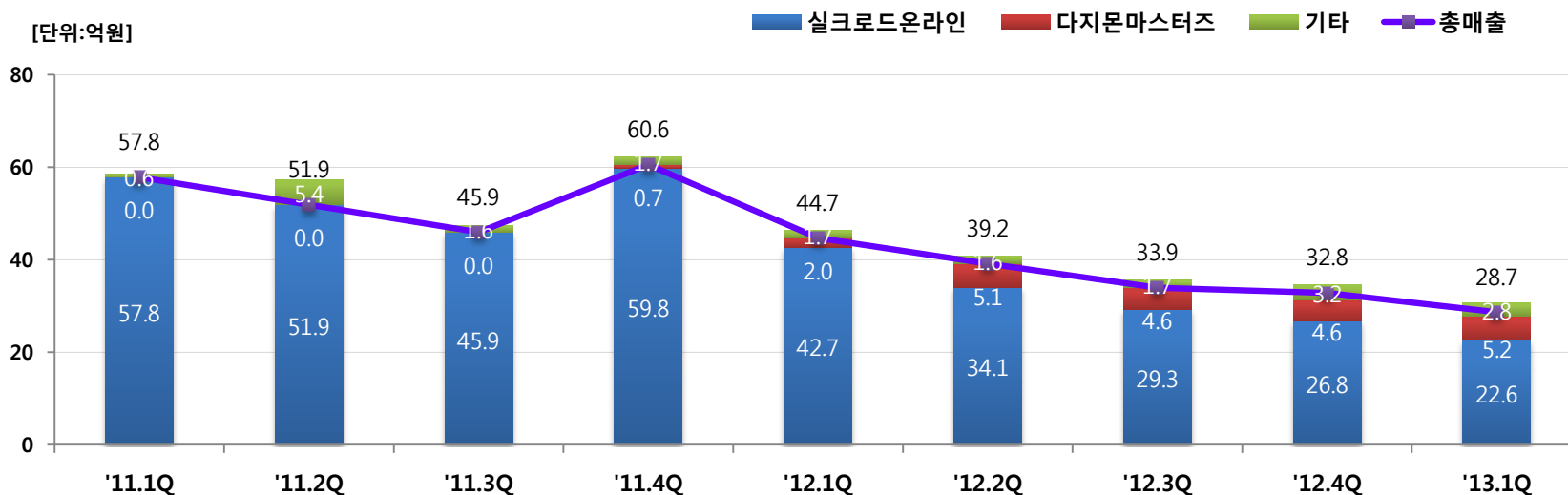
I. 성격별 매출 추이

[단위:억원]



II. 게임별 매출 추이

[단위:억원]



5. 총영업비용 (별도)

[단위: 백만원]

| 영업비용 | 2013.1Q | 전분기대비 | | | 전년대비 | | |
|-----------|--------------|--------------|-------------|------------|--------------|-------------|------------|
| | | 2012.4Q | 증감액 | 증감율 | 2012.1Q | 증감액 | 증감율 |
| 급여 | 2,291 | 2,030 | +261 | +13% | 2,032 | +259 | +13% |
| 퇴직급여 | 200 | 176 | +24 | +14% | 154 | +46 | +30% |
| 복리후생비 | 332 | 375 | -43 | -11% | 368 | -36 | -10% |
| 판매수수료 | 188 | 176 | +12 | +7% | 394 | -206 | -52% |
| 지급수수료 | 381 | 520 | -139 | -27% | 224 | +157 | +70% |
| 광고선전비 | 51 | 392 | -341 | -87% | 60 | -9 | -15% |
| 유무형자산상각비 | 420 | 431 | -11 | -3% | 429 | -9 | -2% |
| 통신비 | 318 | 337 | -19 | -6% | 397 | -79 | -20% |
| 지급임차료 | 233 | 234 | -1 | -0.4% | 217 | +16 | +7% |
| 수도광열비 | 97 | 156 | -59 | -38% | 143 | -46 | -32% |
| 세금과공과금 | 89 | 34 | +55 | +162% | 58 | +31 | +53% |
| 여비교통비 | 26 | 113 | -87 | -77% | 51 | -25 | -49% |
| 접대비 | 81 | 63 | +18 | 29% | 85 | -4 | -5% |
| 주식보상비용 | 206 | 204 | +2 | +1% | 127 | +79 | +62% |
| 외주용역비 | 9 | 14 | -5 | -36% | 19 | -10 | -53% |
| 기타* | 162 | 197 | -35 | -17% | 143 | +19 | +13% |
| 합계 | 5,084 | 5,438 | -354 | -6% | 4,901 | +183 | +4% |

* 기타 : 잡급, 보험료, 차량유지비, 운반비, 교육훈련비, 도서인쇄비, 회의비, 소모품비, 대손상각비, 복구충당부채전입액

APPENDIX

1. 요약 재무상태표

2. 요약 손익계산서



Global Hub of Fun

1. 요약 재무상태표

주식회사 조이맥스와 그 종속회사 [단위: 백만원]

| 연결 | 2013.1분기말 | 2012 | 2011 |
|----------------|----------------|----------------|----------------|
| I.유동자산 | 61,996 | 50,426 | 65,142 |
| II.비유동자산 | 54,495 | 57,658 | 42,296 |
| 자산총계 | 116,491 | 108,084 | 107,438 |
| I.유동부채 | 10,629 | 5,405 | 7,477 |
| II.비유동부채 | 2,447 | 2,758 | 1,029 |
| 부채총계 | 13,076 | 8,163 | 8,506 |
| I.자본금 | 3,520 | 3,520 | 3,520 |
| II.기타불입자본 | | 46,375 | 46,375 |
| III.기타자본구성요소 | (5,640) | (5,864) | (6,627) |
| IV.기타포괄손익누계 | 26 | (80) | (39) |
| V.이익잉여금 | 52,694 | 51,407 | 55,587 |
| VI.비지배지분 | 6,439 | 4,563 | 116 |
| 자본총계 | 103,416 | 99,921 | 98,932 |
| 자본과부채총계 | 116,491 | 108,084 | 107,438 |

주식회사 조이맥스 [단위: 백만원]

| 별도 | 2013.1분기말 | 2012 | 2011 |
|----------------|---------------|---------------|----------------|
| I.유동자산 | 35,577 | 32,027 | 57,062 |
| II.비유동자산 | 59,098 | 61,827 | 46,432 |
| 자산총계 | 94,675 | 93,854 | 103,494 |
| I.유동부채 | 6,843 | 3,952 | 5,909 |
| II.비유동부채 | 589 | 1,053 | 991 |
| 부채총계 | 7,432 | 5,005 | 6,900 |
| I.자본금 | 3,520 | 3,520 | 3,520 |
| II.기타불입자본 | 46,375 | 46,375 | 46,375 |
| III.기타자본구성요소 | (5,658) | (5,864) | (6,627) |
| IV.기타포괄손익누계 | 26 | (80) | (45) |
| V.이익잉여금 | 42,979 | 44,898 | 53,371 |
| | | | |
| 자본총계 | 87,242 | 88,849 | 96,594 |
| 자본과부채총계 | 94,675 | 93,854 | 103,494 |

* 상기 모든 실적은 한국채택국제회계기준(K-IFRS)을 적용하여 작성되었습니다.

2. 요약 손익계산서

주식회사 조이맥스와 그 종속회사

[단위: 백만원]

| 연결 | 제17기 1분기 | 제16기 1분기 |
|-------------------------|---------------|--------------|
| I. 영업수익 | 12,891 | 6,902 |
| 영업비용 | 8,352 | 5,944 |
| II. 영업이익 | 4,539 | 958 |
| 기타수익 | 10 | 109 |
| 기타비용 | 15 | 27 |
| 금융수익 | 610 | 642 |
| 금융비용 | 119 | 68 |
| 관계기업에 대한 지분법손익 | - | -68 |
| III. 법인세비용차감전순이익 | 5,025 | 1,545 |
| 법인세비용 | 1,918 | 95 |
| IV. 당기순이익 | 3,107 | 1,640 |
| 지배기업의 소유주지분 | 1,288 | 1,640 |
| 비지배지분 | 1,820 | - |



Global Hub of Fun

주식회사 조이맥스

[단위: 백만원]

| 별도 | 제17기 1분기 | 제16기 1분기 |
|-------------------------|---------------|--------------|
| I. 영업수익 | 2,866 | 4,473 |
| 영업비용 | 5,084 | 4,901 |
| II. 영업이익 | -2,218 | -428 |
| 기타수익 | 5 | 108 |
| 기타비용 | 15 | 14 |
| 금융수익 | 458 | 549 |
| 금융비용 | 114 | 65 |
| III. 법인세비용차감전순이익 | -1,884 | 150 |
| 법인세비용 | 33 | -371 |
| IV. 당기순이익 | -1,917 | 521 |

* 상기 모든 실적은 한국채택국제회계기준(K-IFRS)을 적용하여 작성되었습니다.

감사합니다

