



2012년 3분기 실적

주식회사 조이맥스

INVESTOR RELATIONS 2012



Global Hub of Fun

목차

1. 실적 요약 (연결)
2. 실적 요약 (별도)
- 3.매출 (연결)
- 4.매출 (별도)
- 5.총영업비용 (별도)



1. 실적 요약 (연결)



Global Hub of Fun

[단위: 백만원]

연결	2012.3Q	전분기대비			전년동분기대비		
		2012.2Q	증감액	증감율	2011.3Q	증감액	증감율
I. 매출액	6,645	6,474	+171	+3%	5,960	+685	+11%
국내매출	2,523	2,757	-234	-8%	1,617	+906	+56%
해외매출	4,122	3,717	+405	+11%	4,343	-221	-5%
II. 영업비용	7,743	7,240	+503	+7%	5,691	+2,052	+36%
III. 영업이익	-1,098	-766	-332	-43%	268	-1,571	-427%
영업외수익	16	15	+1	+7%	185	-169	-91%
영업외비용	124	18	+106	+589%	85	+39	+42%
금융수익	581	736	-156	-21%	1,481	-901	-61%
금융비용	2,412	91	+2,321	+2,551%	66	+2,346	-3,563%
관계기업지분법평가손익	-47	-100	+53	+53%	-27	-20	+74%
VI. 법인세차감전순이익	-3,084	-224	-2,860	-1,277%	1,757	-4,841	-276%
법인세비용	715	-446	+1,161	+260%	10	+705	+7,833%
V. 당기순이익	-3,799	222	-4,021	-1,811%	1,747	-5,546	-317%

2. 실적 요약 (별도)



Global Hub of Fun

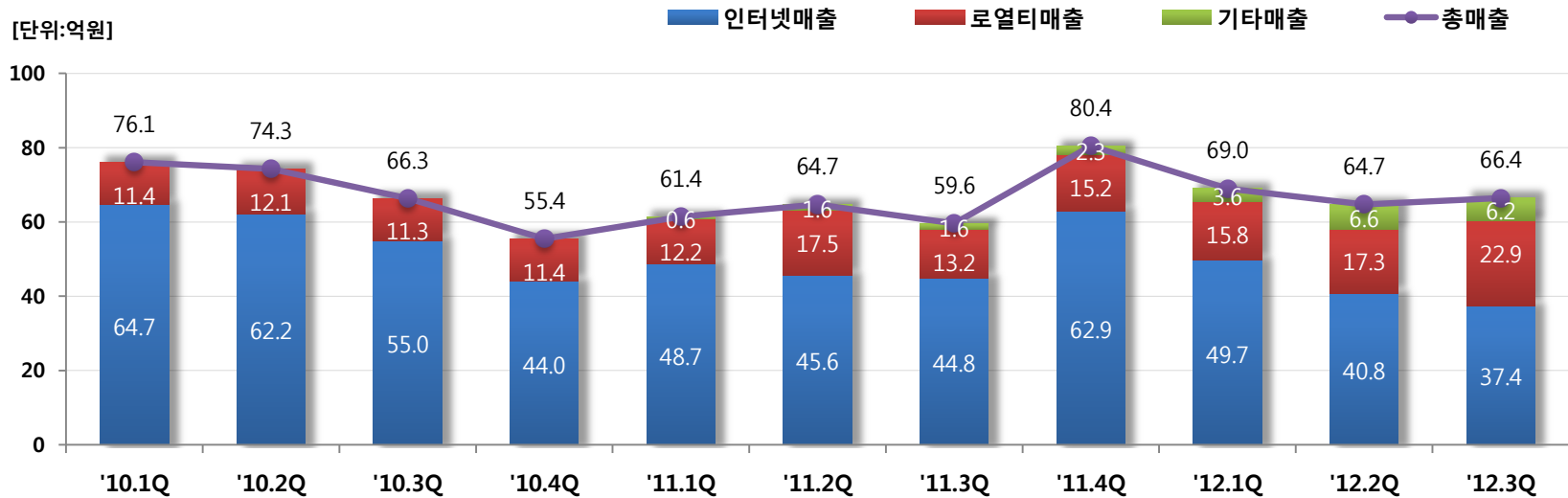
[단위: 백만원]

별도	2012.3Q	전분기대비			전년동분기대비		
		2012.2Q	증감액	증감율	2011.3Q	증감액	증감율
I. 매출액	3,395	3,915	-520	-13%	4,593	-1,198	-26%
국내매출	812	999	-187	-19%	369	+443	+120%
해외매출	2,583	2,916	-333	-11%	4,224	-1,641	-39%
II. 영업비용	5,195	5,300	-105	-2%	5,214	-21	-0.4%
III. 영업이익	-1,800	-1,385	-415	-30%	-621	-1,179	+190%
영업외수익	16	11	+5	+45%	50	-34	-68%
영업외비용	459	17	+442	+2,600%	176	+283	+161%
금융수익	421	618	-197	-32%	1,427	-1,006	-70%
금융비용	2,407	85	+2,322	+2,733%	62	+2,345	-3,784%
IV. 법인세차감전순이익	-4,229	-858	-3,371	-393%	618	-4,847	-784%
법인세비용	415	-505	+920	+182%	-171	+586	+343%
V. 당기순이익	-4,644	-353	-4,291	-1,216%	790	-5,434	-688%

3. 매출 (연결)

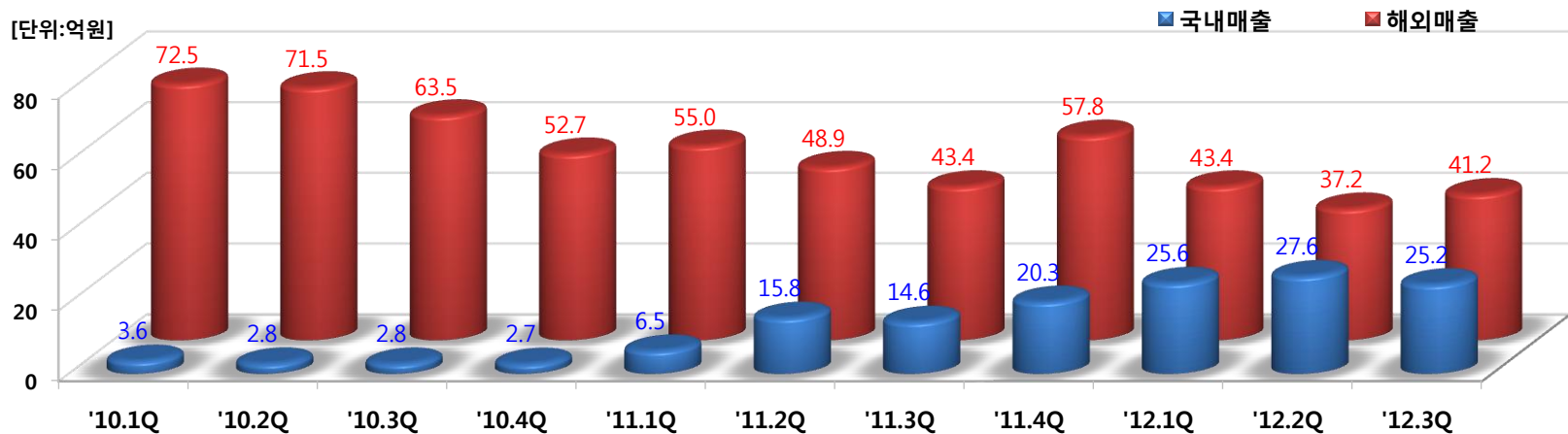
I. 회사별 매출 추이

[단위:억원]



II. 해외/국내 매출 추이

[단위:억원]

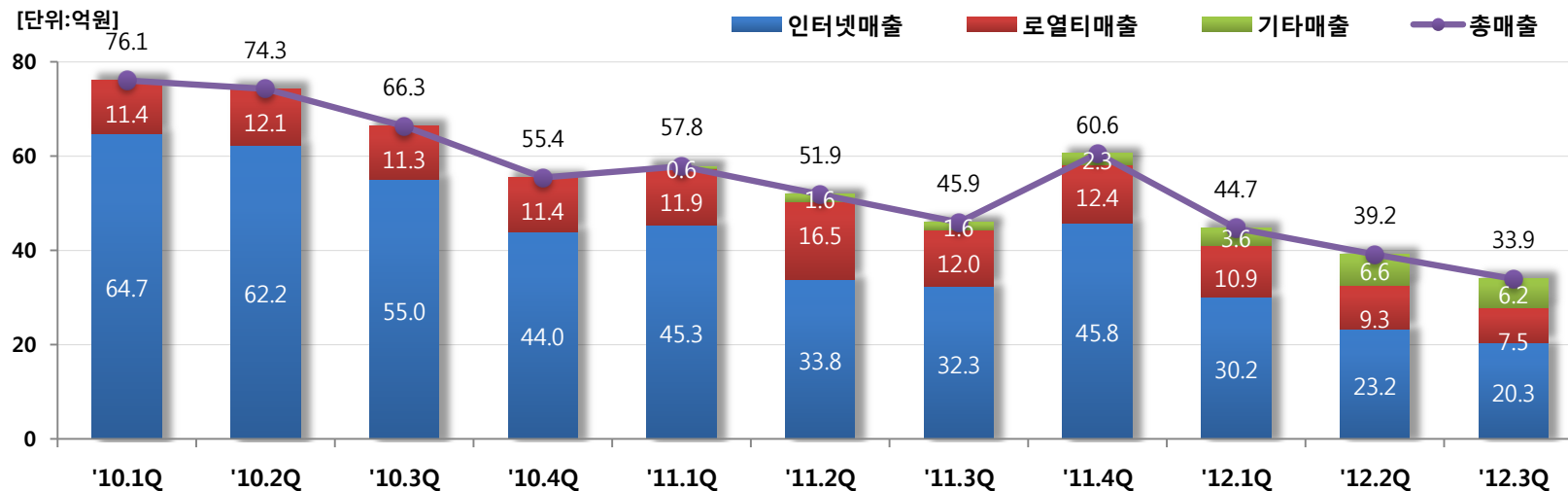


4. 매출 (별도)

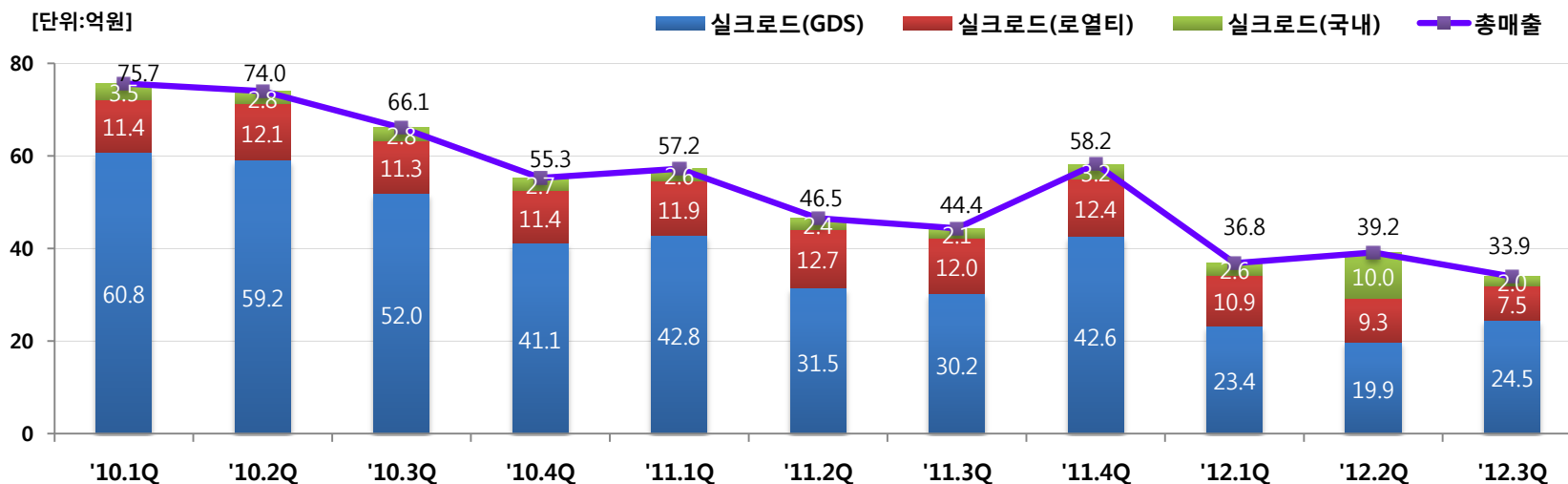


Global Hub of Fun

I. 성격별 매출 추이



II. 게임별 매출 추이



5. 총영업비용 (별도)

[단위: 백만원]

영업비용*	2012.3Q	전분기대비			전년대비		
		2012.2Q	증감액	증감율	2011.3Q	증감액	증감율
급여	2,033	2,077	-44	-2%	1,924	+109	+6%
퇴직급여	174	230	-56	-24%	148	+26	+18%
복리후생비	399	348	+51	+15%	333	+66	+20%
판매수수료	241	272	-31	-11%	604	-363	-60%
지급수수료	462	558	-96	-17%	263	+199	+76%
광고선전비	157	134	+23	+17%	179	-22	-12%
유무형자산상각비	421	411	+10	+2%	419	+2	+0%
통신비	344	360	-16	-4%	410	-66	-16%
지급임차료	234	228	+6	+3%	241	-7	-3%
수도광열비	165	143	+22	+15%	151	+14	+9%
세금과공과금	66	25	+41	+164%	59	+7	+12%
여비교통비	68	48	+20	+42%	82	-14	-17%
접대비	69	100	-31	-31%	103	-34	-33%
주식보상비용	219	213	+6	+3%	112	+107	+96%
외주용역비	-	11	-11	-100%	28	-28	-100%
기타**	139	143	-4	-2%	160	-21	-13%
합계	5,195	5,300	-105	-2%	5,214	-19	-0.4%

* 영업비용 = 매출원가 + 판매비와관리비

** 기타 : 상기 과목외 영업비용(잡급, 차량유지비, 교육훈련비, 회의비, 소모품비, 대손상각비 등)

APPENDIX

1. 요약 재무상태표

2. 요약 손익계산서



Global Hub of Fun

1. 요약 재무상태표

주식회사 조이맥스와 그 종속회사 [단위: 백만원]

연결	2012년3분기말	2011	2010
I.유동자산	52,253	65,142	78,102
II.비유동자산	58,607	42,296	20,833
자산총계	110,860	107,438	98,935
I.유동부채	6,263	7,477	5,898
II.비유동부채	1,955	1,029	486
부채총계	8,218	8,506	6,384
I.자본금	3,520	3,520	3,520
II.기타불입자본	46,375	46,375	46,375
III.기타자본구성요소	(6,068)	(6,627)	(6,994)
IV.기타포괄손익누계	(80)	(38)	25
V.이익잉여금	54,247	55,586	49,625
VI.비지배지분	4,648	116	-
자본총계	102,642	98,931	92,551
자본과부채총계	110,860	107,438	98,935

주식회사 조이맥스 [단위: 백만원]

별도	2012년3분기말	2011	2010
I.유동자산	34,928	57,062	77,907
II.비유동자산	63,233	46,432	21,128
자산총계	98,161	103,494	99,035
I.유동부채	4,333	5,909	5,940
II.비유동부채	1,186	991	486
부채총계	5,519	6,900	6,426
I.자본금	3,520	3,520	3,520
II.기타불입자본	46,375	46,375	46,375
III.기타자본구성요소	(6,068)	(6,627)	(6,994)
IV.기타포괄손익누계	(80)	(44)	31
V.이익잉여금	48,895	53,371	49,676
자본총계	92,642	96,594	92,609
자본과부채총계	98,161	103,494	99,035

* 상기 모든 실적은 한국채택국제회계기준(K-IFRS)을 적용하여 작성되었습니다.

2. 요약 손익계산서



Global Hub of Fun

주식회사 조이맥스와 그 종속회사

[단위: 백만원]

연결	2012 3Q	2011 3Q
I.매출액	6,645	5,960
인터넷매출	3,744	4,483
로열티수익	2,286	1,322
기타매출	615	155
II.매출원가	1,851	1,862
III.매출총이익	4,794	4,098
판매비와관리비	5,892	3,830
IV.영업이익	-1,098	268
영업외수익	16	185
영업외비용	124	85
금융수익	580	1,482
금융비용	2,411	66
관계기업투자손익	-47	-27
V.법인세차감전순이익	-3,084	1,757
VI.법인세비용	715	10
VII.당기순이익	-3,799	1,747
지배기업소유주지분	-3,420	1,747
비지배지분	-379	-

주식회사 조이맥스

[단위: 백만원]

별도	2012 3Q	2011 3Q
I.매출액	3,395	4,593
인터넷매출	2,035	3,235
로열티수익	745	1,203
기타매출	615	155
II.매출원가	1,851	1,862
III.매출총이익	1,544	2,731
판매비와관리비	3,344	3,352
IV.영업이익	-1,800	-621
영업외수익	16	50
영업외비용	459	176
금융수익	421	1,427
금융비용	2,407	62
V.법인세차감전순이익	-4,229	618
VI.법인세비용	415	-172
VII.당기순이익	-4,644	790

* 상기 모든 실적은 한국채택국제회계기준(K-IFRS)을 적용하여 작성되었습니다.

감사합니다

