



# 2012년 1분기 실적

주식회사 조이맥스

INVESTOR RELATIONS 2012



Global Hub of Fun

# 목차

---

1. 실적 요약 (연결)
2. 실적 요약 (별도)
- 3.매출 (연결)
- 4.매출 (별도)
- 5.총영업비용 (별도)



# 1. 실적 요약 (연결)



Global Hub of Fun

[단위: 백만원]

조이맥스 및 종속회사	2012.1Q	전분기대비			전년동분기대비		
		2011.4Q	증감액	증감율	2011.1Q	증감액	증감율
<b>I. 매출액</b>	<b>6,902</b>	<b>8,043</b>	<b>-1,141</b>	<b>-14%</b>	<b>6,144</b>	<b>+758</b>	<b>+12%</b>
인터넷매출	4,965	6,292	-1,327	-21%	4,866	+99	+2%
로열티수익	1,576	1,517	+59	+4%	1,219	+357	+29%
기타매출	361	234	+127	54%	59	+302	+512%
<b>II. 총영업비용</b>	<b>5,862</b>	<b>6,843</b>	<b>-981</b>	<b>-14%</b>	<b>5,056</b>	<b>+806</b>	<b>+16%</b>
영업비용	5,944	6,835	-891	-13%	5,109	+834	+16%
기타영업수익*	109	18	+91	+496%	75	+34	+46%
기타영업비용*	27	26	+1	+2%	22	+5	+24%
<b>III. 영업이익</b>	<b>1,040</b>	<b>1,200</b>	<b>-160</b>	<b>-13%</b>	<b>1,087</b>	<b>-47</b>	<b>-4%</b>
금융수익*	642	563	+79	+14%	716	-74	-10%
금융비용*	68	60	+8	+13%	141	-73	-52%
관계기업투자손익**	-68	-93	+25	+27%	-	-68	-
<b>IV. 세전이익</b>	<b>1,545</b>	<b>1,609</b>	<b>-64</b>	<b>-4%</b>	<b>1,663</b>	<b>-118</b>	<b>-7%</b>
법인세비용	-95	452	-538	-121%	305	-390	-131%
<b>V. 당기순이익</b>	<b>1,640</b>	<b>1,157</b>	<b>+474</b>	<b>+42%</b>	<b>1,357</b>	<b>+272</b>	<b>+21%</b>

\* 기타영업손익 : 자산처분손익, 자산감액손실, 기부금, 잡손익 등 / 금융손익 : 이자수익, 이자비용, 외환차손익, 외화환산손익

\*\* 관계기업투자손익 : 위메이드 USA(지분율 49%) 지분법평가손실

## 2. 실적 요약 (별도)



Global Hub of Fun

[단위: 백만원]

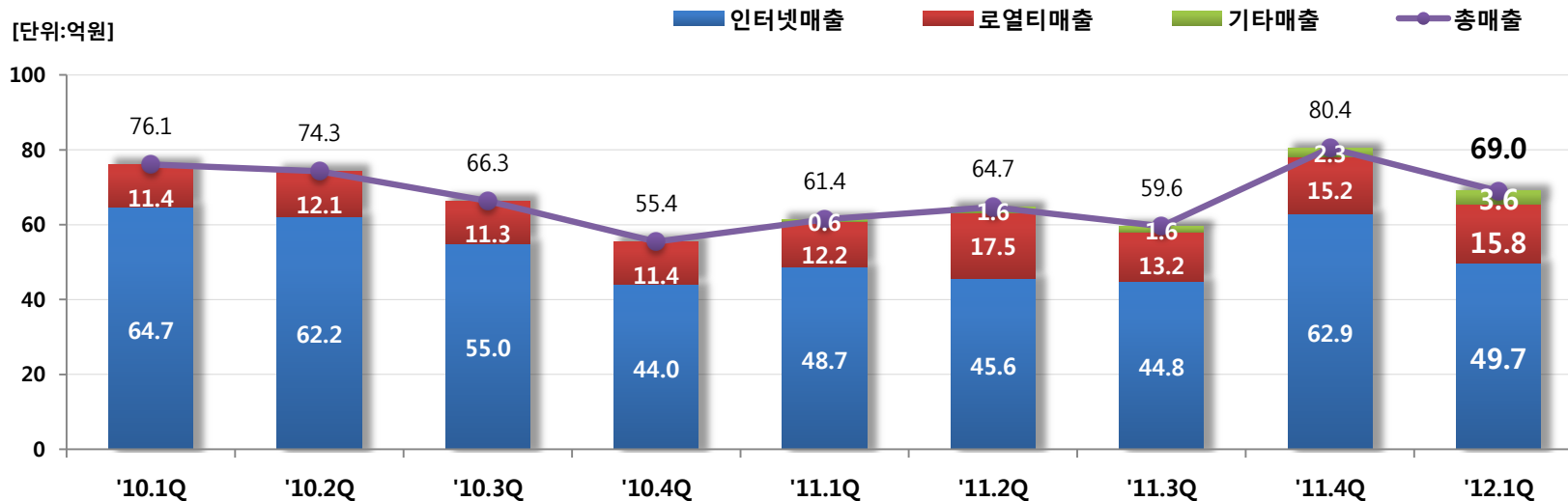
조이맥스	2012.1Q	전분기대비			전년동분기대비		
		2011.4Q	증감액	증감율	2011.1Q	증감액	증감율
<b>I. 매출액</b>	<b>4,473</b>	<b>6,056</b>	<b>-1,584</b>	<b>-26%</b>	<b>5,785</b>	<b>-1,312</b>	<b>-23%</b>
인터넷매출	3,020	4,581	-1,561	-34%	4,534	-1,514	-33%
로열티수익	1,092	1,241	-149	+12%	1,192	-100	-8%
기타매출	361	234	+127	+54%	59	+302	+512%
<b>II. 총영업비용</b>	<b>4,806</b>	<b>5,471</b>	<b>-665</b>	<b>-12%</b>	<b>4,943</b>	<b>-137</b>	<b>-3%</b>
영업비용	4,901	5,463	-563	-10%	5,002	-101	-2%
기타영업수익*	109	18	+91	+496%	75	+34	+46%
기타영업비용*	14	26	-12	-45%	16	-2	-10%
<b>III. 영업이익</b>	<b>-334</b>	<b>585</b>	<b>-919</b>	<b>-157%</b>	<b>842</b>	<b>-1,176</b>	<b>-140%</b>
금융수익*	549	486	+64	+13%	700	-151	-22%
금융비용*	65	57	+8	+14%	141	-76	-54%
<b>IV. 세전이익</b>	<b>150</b>	<b>1,013</b>	<b>-863</b>	<b>-85%</b>	<b>1,401</b>	<b>-1,251</b>	<b>-89%</b>
법인세비용	-371	217	-588	-271%	242	-613	-253%
<b>V. 당기순이익</b>	<b>521</b>	<b>796</b>	<b>-275</b>	<b>-35%</b>	<b>1,159</b>	<b>-648</b>	<b>-55%</b>

\* 기타영업손익 : 자산처분손익, 자산감액손실, 기부금, 잡손익 등 / 금융손익 : 이자수익, 이자비용, 외환차손익, 외화환산손익

### 3. 매출 (연결)

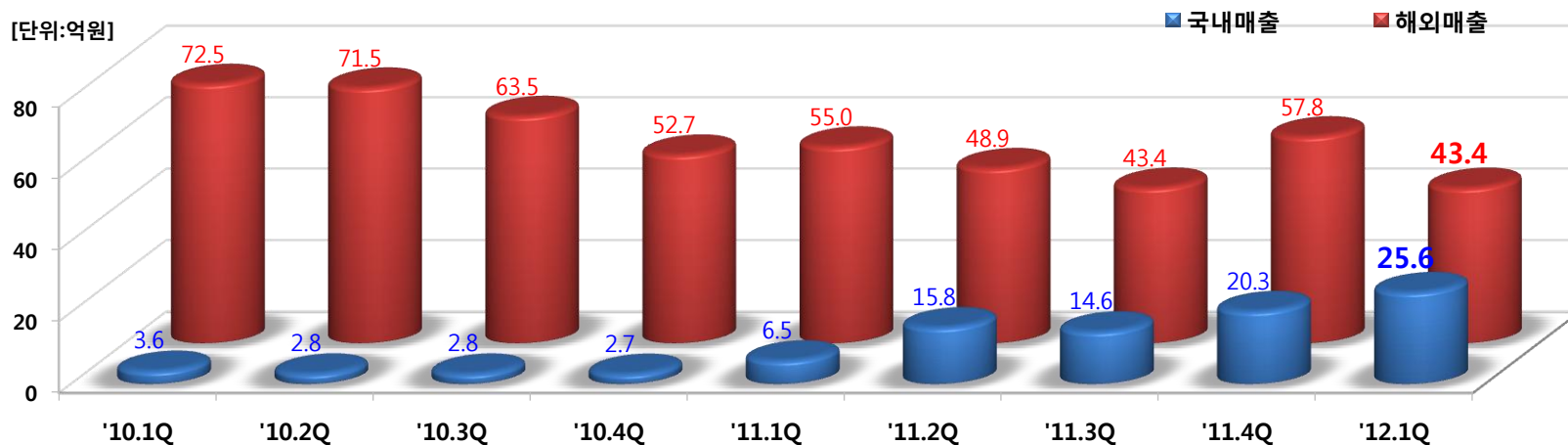
#### I. 회사별 매출 추이

[단위:억원]



#### II. 해외/국내 매출 추이

[단위:억원]

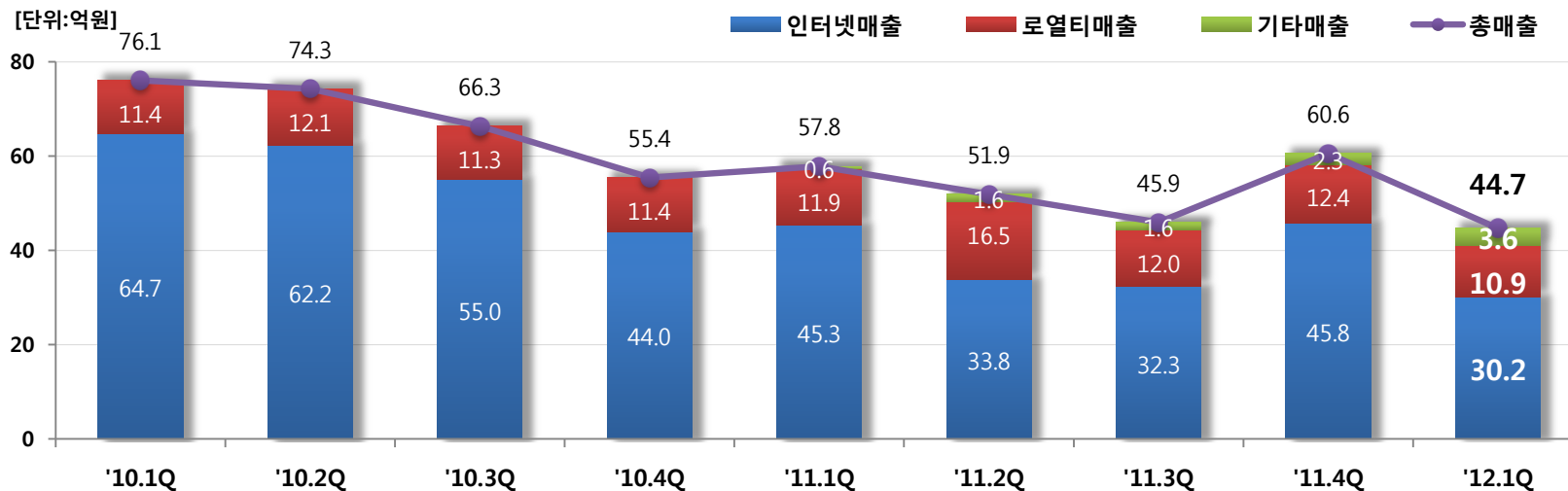


## 4. 매출 (별도)

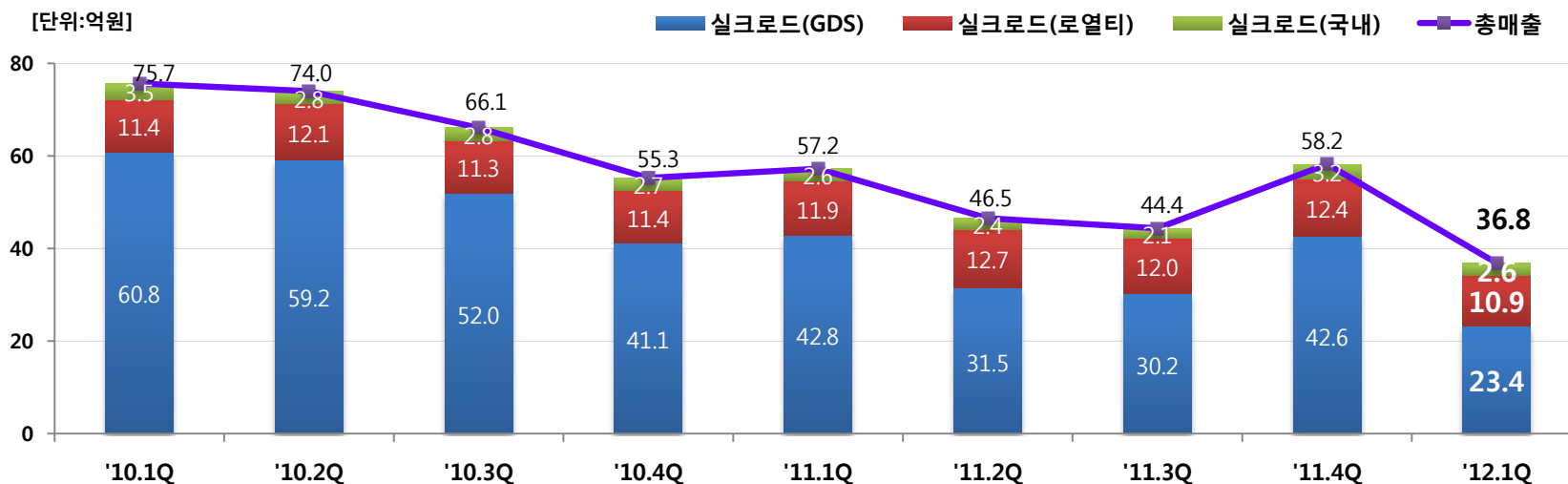


Global Hub of Fun

### I. 성격별 매출 추이



### II. 게임별 매출 추이



## 5. 총영업비용 (별도)



Global Hub of Fun

[단위: 백만원]

총영업비용* 분석	2012.1Q	전분기대비			전년동분기대비		
		2011.4Q	증감액	증감율	2011.1Q	증감액	증감율
급여	2,032	1,960	+72	+4%	1,923	+109	+6%
퇴직급여	154	144	+10	+7%	197	-43	-22%
복리후생비	368	385	-17	-4%	355	+13	+4%
판매수수료	394	811	-418	-51%	608	-214	-35%
지급수수료	224	327	-103	-32%	305	-81	-27%
광고선전비	60	129	-68	-53%	74	-14	-19%
유무형자산상각비	429	431	-2	-0.4%	423	+6	+1%
통신비	397	401	-4	-1%	360	+36	+10%
지급임차료	217	231	-13	-6%	172	+46	+27%
수도광열비	143	142	+1	+1%	184	-41	-22%
세금과공과금	58	24	+33	+137%	69	-11	-16%
여비교통비	51	84	-34	-40%	76	-26	-34%
접대비	85	98	-13	-13%	69	+16	+23%
주식보상비용	127	115	+12	+11%	11	+116	+1075%
외주용역비	19	14	+6	+42%	46	-27	-58%
기타**	49	176	-127	-72%	70	-21	-30%
합계	4,806	5,471	-665	-12%	4,943	-137	-3%

\* 총영업비용 = 영업비용 - 기타영업수익 + 기타영업비용

\*\* 기타 : 상기 과목외 영업비용(잡급, 차량유지비, 교육훈련비, 회의비, 소모품비, 대손상각비 등) - 기타영업수익 + 기타영업비용



# APPENDIX

---

1. 요약 재무상태표

2. 요약 손익계산서



Global Hub of Fun



# 1. 요약 재무상태표

주식회사 조이맥스와 그 종속회사

[단위: 백만원]

연결	2012년 1분기말	2011	2010
I.유동자산	66,230	65,142	78,102
II.비유동자산	42,508	42,296	20,833
<b>자산총계</b>	<b>108,738</b>	<b>107,438</b>	<b>98,935</b>
I.유동부채	6,864	7,477	5,898
II.비유동부채	1,079	1,029	486
<b>부채총계</b>	<b>7,943</b>	<b>8,506</b>	<b>6,384</b>
I.자본금	3,520	3,520	3,520
II.기타불입자본	46,375	46,375	46,375
III.기타자본구성요소	(6,500)	(6,627)	(6,994)
IV.기타포괄손익누계	(15)	(38)	25
V.이익잉여금	57,239	55,586	49,625
VI.비지배지분	176	116	-
<b>자본총계</b>	<b>100,795</b>	<b>98,931</b>	<b>92,551</b>
<b>자본과부채총계</b>	<b>108,738</b>	<b>107,438</b>	<b>98,935</b>

주식회사 조이맥스

[단위: 백만원]

별도	2012년 1분기말	2011	2010
I.유동자산	56,466	57,062	77,907
II.비유동자산	46,819	46,432	21,128
<b>자산총계</b>	<b>103,285</b>	<b>103,494</b>	<b>99,035</b>
I.유동부채	4,990	5,909	5,940
II.비유동부채	1,026	990	486
<b>부채총계</b>	<b>6,016</b>	<b>6,899</b>	<b>6,426</b>
I.자본금	3,520	3,520	3,520
II.기타불입자본	46,375	46,375	46,375
III.기타자본구성요소	(6,500)	(6,627)	(6,994)
IV.기타포괄손익누계	(18)	(44)	31
V.이익잉여금	53,892	53,371	49,676
<b>자본총계</b>	<b>97,269</b>	<b>96,594</b>	<b>92,609</b>
<b>자본과부채총계</b>	<b>103,285</b>	<b>103,494</b>	<b>99,035</b>

\* 상기 모든 실적은 한국채택국제회계기준(K-IFRS)을 적용하여 작성되었습니다.

## 2. 요약 손익계산서

주식회사 조이맥스와 그 종속회사

[단위: 백만원]

연결	2012 1Q	2011 1Q
<b>I.매출액</b>	<b>6,902</b>	<b>6,144</b>
인터넷매출	4,965	4,866
로열티수익	1,576	1,219
기타매출	361	59
<b>II.매출원가</b>	<b>1,872</b>	<b>1,784</b>
<b>III.매출총이익</b>	<b>5,030</b>	<b>4,360</b>
판매비와관리비	4,072	3,326
기타수익	109	75
기타비용	27	22
<b>IV.영업이익</b>	<b>1,040</b>	<b>1,087</b>
금융수익	642	716
금융비용	68	141
관계기업투자손익	(69)	-
<b>V.법인세차감전순이익</b>	<b>1,545</b>	<b>1,662</b>
<b>VI.법인세비용</b>	<b>(95)</b>	<b>305</b>
<b>VII.당기순이익</b>	<b>1,640</b>	<b>1,357</b>
지배기업소유주지분	1,640	1,357
비지배지분	-	-

주식회사 조이맥스

[단위: 백만원]

별도	2012 1Q	2011 1Q
<b>I.매출액</b>	<b>4,473</b>	<b>5,785</b>
인터넷매출	3,020	4,534
로열티수익	1,092	1,192
기타매출	361	59
<b>II.매출원가</b>	<b>1,872</b>	<b>1,784</b>
<b>III.매출총이익</b>	<b>2,601</b>	<b>4,001</b>
판매비와관리비	3,029	3,218
기타수익	108	75
기타비용	14	16
<b>IV.영업이익</b>	<b>(334)</b>	<b>842</b>
금융수익	549	700
금융비용	65	141
관계기업에대한지분법손익	-	-
<b>V.법인세차감전순이익</b>	<b>150</b>	<b>1401</b>
<b>VI.법인세비용</b>	<b>(371)</b>	<b>242</b>
<b>VII.당기순이익</b>	<b>521</b>	<b>1,159</b>

\* 상기 모든 실적은 한국채택국제회계기준(K-IFRS)을 적용하여 작성되었습니다.

감사합니다

