



2012년 2분기 실적

주식회사 조이맥스

INVESTOR RELATIONS 2012



Global Hub of Fun

목차

1. 실적 요약 (연결)
2. 실적 요약 (별도)
3. 매출 (연결)
4. 매출 (별도)
5. 총영업비용 (별도)



1. 실적 요약 (연결)



Global Hub of Fun

[단위: 백만원]

연결	2012.2Q	전분기대비			전년동분기대비		
		2012.1Q	증감액	증감율	2011.2Q	증감액	증감율
I. 매출액	6,474	6,902	-428	-6%	6,469	+5	+0.1%
인터넷매출	4,078	4,965	-887	-18%	4,560	-482	-11%
로열티수익	1,732	1,576	+156	+10%	1,747	-15	-1%
기타매출	664	361	+303	+84%	162	+502	+310%
II. 총영업비용	7,244	5,862	+1,382	+24%	5,046	+2,198	+44%
영업비용	7,240	5,944	+1,296	+22%	5,041	+2,199	+44%
기타영업수익*	14	109	-94	-87%	21	-6	-31%
기타영업비용*	18	27	-9	-34%	26	-8	-31%
III. 영업이익	-769	1,040	-1,809	-174%	1,423	-2,192	-154%
금융수익*	736	642	+94	+15%	567	+169	+30%
금융비용*	91	68	+22	+33%	197	-107	-54%
관계기업투자손익**	-100	-68	-31	-46%	-	-100	-
IV. 세전이익	-224	1,545	-1,769	-114%	1,792	-2,017	-113%
법인세비용	-446	-95	-351	-370%	34	-481	-1,412%
V. 당기순이익	222	1,640	-1,418	-86%	1,758	-1,536	-87%

* 기타영업손익 : 자산처분손익, 자산감액손실, 기부금, 잡손익 등 / 금융손익 : 이자수익, 이자비용, 외환차손익, 외화환산손익

** 관계기업투자손익 : 위메이드 USA(지분율 49%) 지분법평가손실

2. 실적 요약 (별도)



Global Hub of Fun

[단위: 백만원]

별도	2012.2Q	전분기대비			전년동분기대비		
		2012.1Q	증감액	증감율	2011.2Q	증감액	증감율
I. 매출액	3,915	4,473	-558	-12%	5,191	-1,276	-25%
인터넷매출	2,320	3,020	-700	-23%	3,381	-1,061	-31%
로열티수익	931	1,092	-161	-15%	1,648	-717	-44%
기타매출	664	361	+303	+84%	162	+502	+310%
II. 총영업비용	5,307	4,806	+500	+10%	4,783	+524	+11%
영업비용	5,300	4,901	+400	+8%	4,778	+522	+11%
기타영업수익*	11	109	-97	-89%	21	-9	-45%
기타영업비용*	18	14	+4	+24%	26	-8	-31%
III. 영업이익	-1,391	-334	-1,057	-317%	408	-1,799	-441%
금융수익*	618	549	+69	+13%	541	+77	+14%
금융비용*	85	65	+20	+30%	197	-112	-57%
IV. 세전이익	-858	150	-1,009	-671%	752	-1,610	-214%
법인세비용	-505	-371	-134	-36%	-198	-307	-155%
V. 당기순이익	-353	521	-874	-168%	950	-1,303	-137%

* 기타영업손익 : 자산처분손익, 자산감액손실, 기부금, 잡손익 등 / 금융손익 : 이자수익, 이자비용, 외환차손익, 외화환산손익

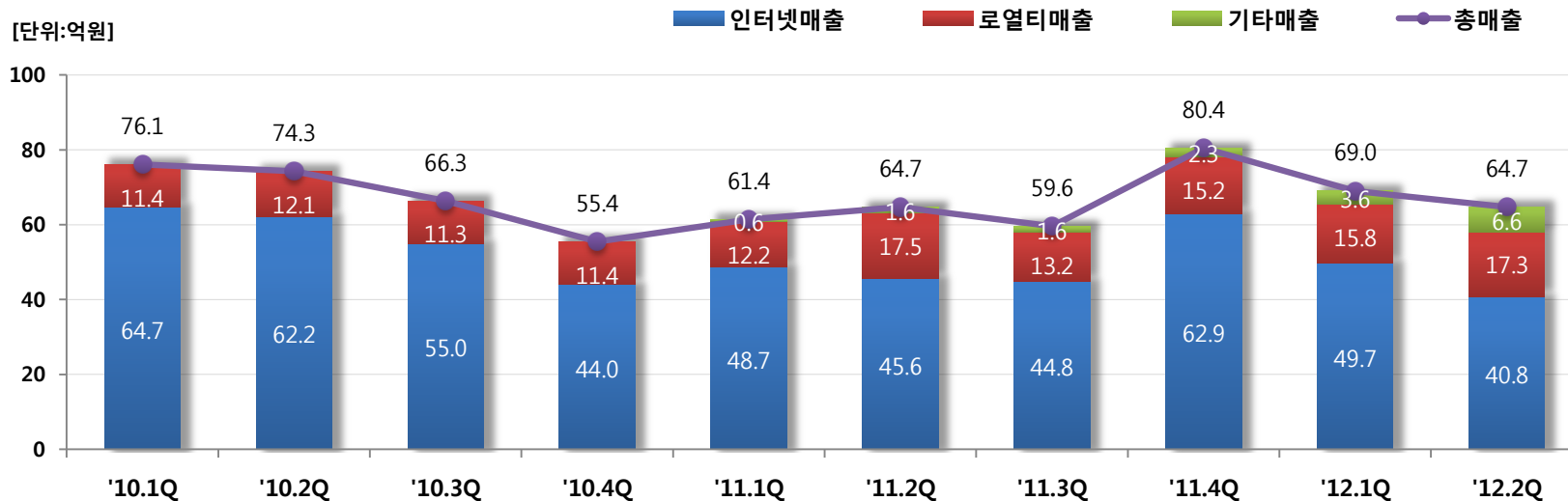
3. 매출 (연결)



Global Hub of Fun

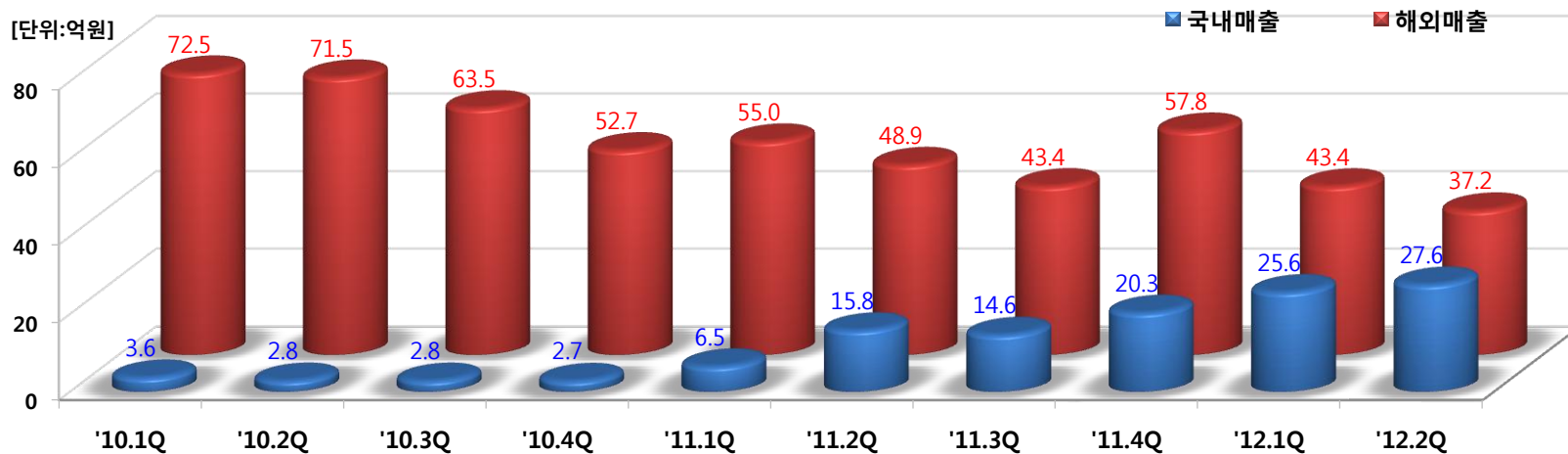
I. 회사별 매출 추이

[단위:억원]



II. 해외/국내 매출 추이

[단위:억원]

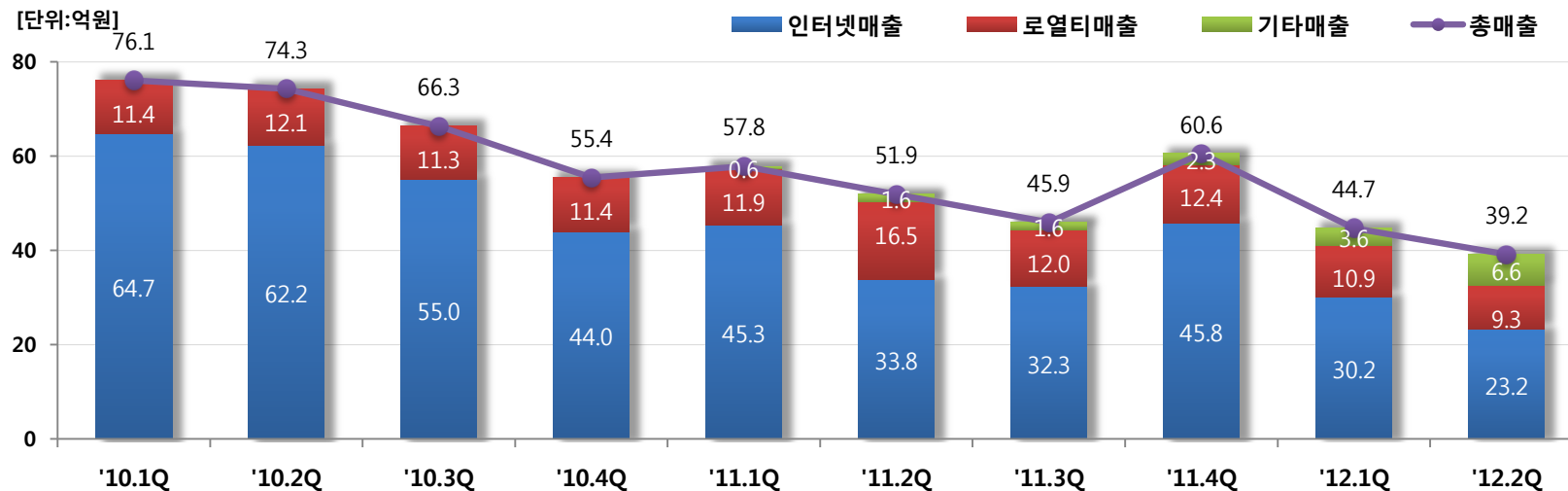


4. 매출 (별도)

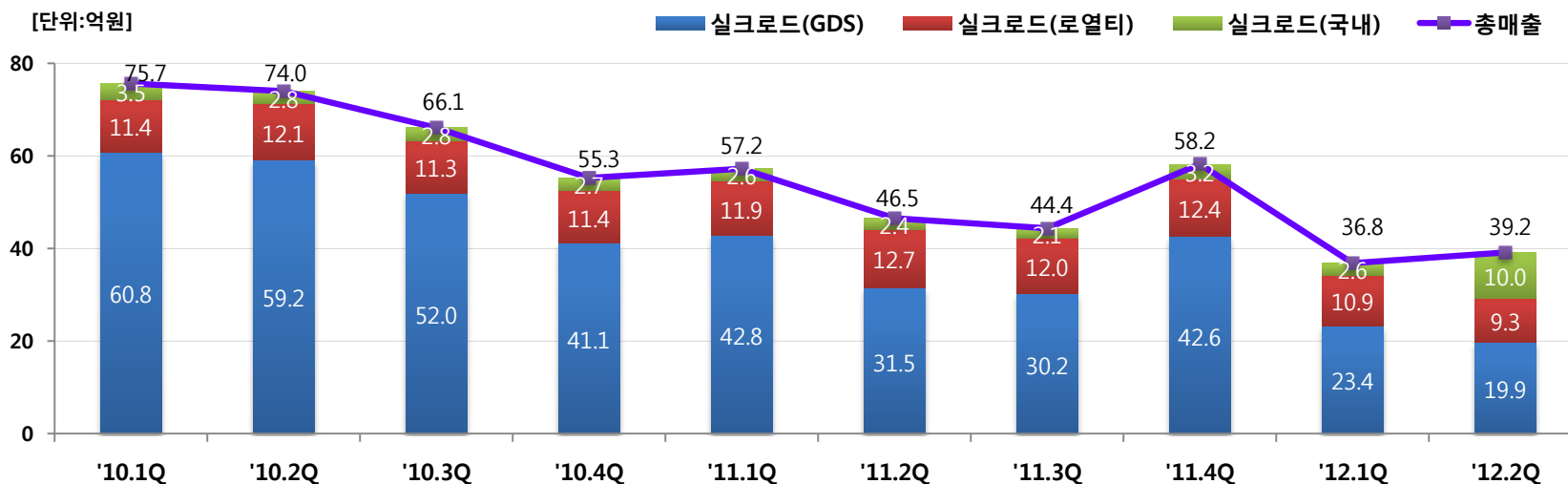


Global Hub of Fun

I. 성격별 매출 추이



II. 게임별 매출 추이



5. 총영업비용 (별도)



Global Hub of Fun

[단위: 백만원]

총영업비용	2012.2Q	전분기대비			전년동분기대비		
		2012.1Q	증감액	증감율	2011.2Q	증감액	증감율
급여	2,077	2,032	+44	+2%	1,944	+132	+7%
퇴직급여	230	154	+76	+50%	177	+53	+30%
복리후생비	348	368	-20	-5%	349	-	-
판매수수료	272	394	-121	-31%	542	-270	-50%
지급수수료	558	224	+334	+150%	268	+290	+108%
광고선전비	134	60	+74	+123%	55	+79	+142%
유무형자산상각비	411	429	-18	-4%	422	-11	-3%
통신비	360	397	-36	-9%	246	+115	+47%
지급임차료	228	217	+11	+5%	198	+31	+15%
수도광열비	143	143	-1	-	136	+7	+5%
세금과공과금	25	58	-33	-58%	-9	+34	-365%
여비교통비	48	51	-2	-5%	76	-28	-37%
접대비	100	85	+15	+17%	65	+35	+53%
주식보상비용	213	127	+86	+67%	129	+83	+64%
외주용역비	11	19	-9	-45%	55	-44	-81%
기타**	149	49	+101	+206%	131	+18	+14%
합계	5,307	4,806	+500	+10%	4,783	+524	+11%

* 총영업비용 = 영업비용 - 기타영업수익 + 기타영업비용

** 기타 : 상기 과목외 영업비용(잡급, 차량유지비, 교육훈련비, 회의비, 소모품비, 대손상각비 등) - 기타영업수익 + 기타영업비용

APPENDIX

1. 요약 재무상태표

2. 요약 손익계산서



Global Hub of Fun

1. 요약 재무상태표

주식회사 조이맥스와 그 종속회사

[단위: 백만원]

연결	2012년2분기말	2011	2010
I.유동자산	55,284	65,142	78,102
II.비유동자산	59,492	42,296	20,833
자산총계	114,776	107,438	98,935
I.유동부채	6,970	7,477	5,898
II.비유동부채	1,583	1,029	486
부채총계	8,553	8,506	6,384
I.자본금	3,520	3,520	3,520
II.기타불입자본	46,375	46,375	46,375
III.기타자본구성요소	(6,049)	(6,627)	(6,994)
IV.기타포괄손익누계	(20)	(38)	25
V.이익잉여금	57,667	55,586	49,625
VI.비지배지분	4,730	116	-
자본총계	106,223	98,931	92,551
자본과부채총계	114,776	107,438	98,935

주식회사 조이맥스

[단위: 백만원]

별도	2012년2분기말	2011	2010
I.유동자산	38,801	57,062	77,907
II.비유동자산	64,447	46,432	21,128
자산총계	103,248	103,494	99,035
I.유동부채	4,983	5,909	5,940
II.비유동부채	1,146	990	486
부채총계	6,129	6,899	6,426
I.자본금	3,520	3,520	3,520
II.기타불입자본	46,375	46,375	46,375
III.기타자본구성요소	(6,287)	(6,627)	(6,994)
IV.기타포괄손익누계	(28)	(44)	31
V.이익잉여금	53,539	53,371	49,676
자본총계	97,119	96,594	92,609
자본과부채총계	103,248	103,494	99,035

* 상기 모든 실적은 한국채택국제회계기준(K-IFRS)을 적용하여 작성되었습니다.

2. 요약 손익계산서

주식회사 조이맥스와 그 종속회사

[단위: 백만원]

연결	2012 2Q	2011 2Q
I.매출액	6,474	6,902
인터넷매출	4,078	4,965
로열티수익	1,732	1,576
기타매출	664	361
II.매출원가	2,016	1,872
III.매출총이익	4,458	5,030
판매비와관리비	5,224	4,072
기타수익	14	109
기타비용	17	27
IV.영업이익	-769	1,040
금융수익	736	642
금융비용	91	68
관계기업투자손익	-100	-68
V.법인세차감전순이익	-224	1,545
VI.법인세비용	-446	-95
VII.당기순이익	222	1,640
지배기업소유주지분	428	1,640
비지배지분	-205	-

주식회사 조이맥스

[단위: 백만원]

별도	2012 2Q	2011 2Q
I.매출액	3,915	4,473
인터넷매출	2,320	3,020
로열티수익	931	1,092
기타매출	664	361
II.매출원가	2,016	1,872
III.매출총이익	1,899	2,601
판매비와관리비	3,284	3,029
기타수익	11	108
기타비용	17	14
IV.영업이익	-1,391	-334
금융수익	618	549
금융비용	85	65
관계기업에대한지분법손익	-	-
V.법인세차감전순이익	-858	150
VI.법인세비용	-505	-371
VII.당기순이익	-353	521

* 상기 모든 실적은 한국채택국제회계기준(K-IFRS)을 적용하여 작성되었습니다.

감사합니다

