

Global Hub of Fun. **JOYMAX**



Investor Relations Team

2009년 2분기 실적 보고서



Disclaimer



본 자료는 2009년 2분기 실적에 대한 외부감사인의 회계검토가 완료되지 않은 상태에서 투자자의 편의를 위하여 작성된 자료입니다. 이런 이유로 본 자료에 포함된 내용은 외부 감사인의 검토 결과에 따라 변경될 수 있음을 양지하시기 바랍니다.

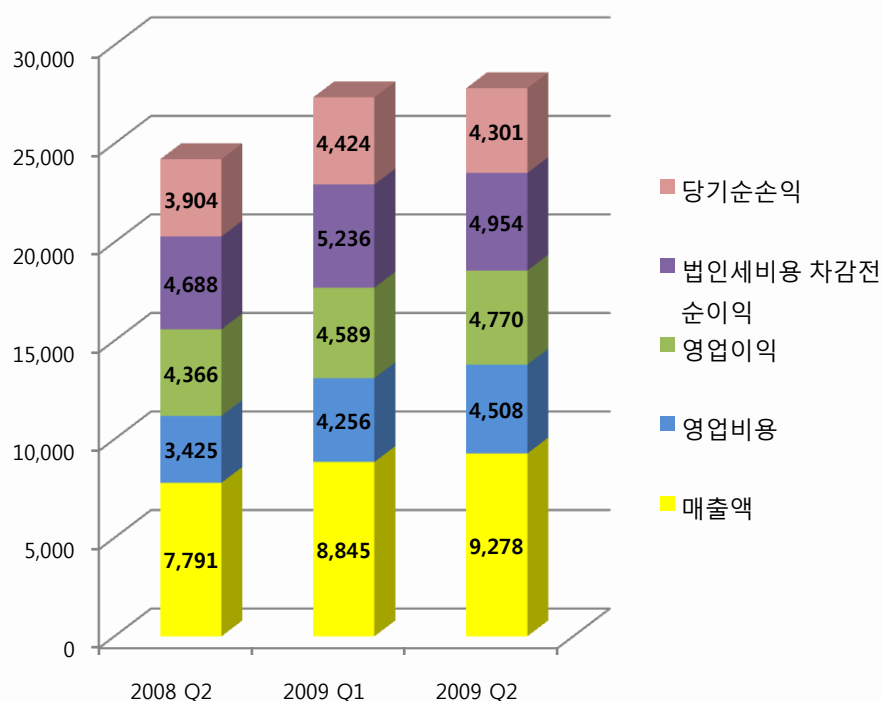
또한, 본 자료에 포함된 예측 정보는 당사의 내부적인 시장 전망 및 사업환경 분석에 기초한 수치로써 경영환경 및 사업여건의 변화 등으로 변경 될 수 있음을 유의하시기 바랍니다.



실적요약



전 분기 대비 매출액 4.9% 증가 / 당기 순이익 2.8% 감소



단위: 백만원

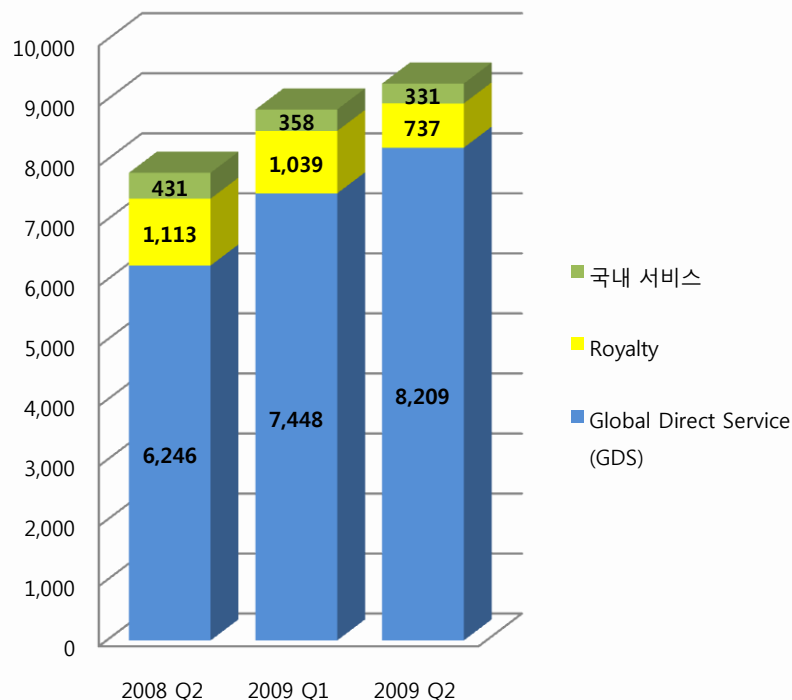
구분	2009 Q2	2009 Q1	QoQ	2008 Q2	YoY
매출액	9,278	8,845	4.9%	7,791	19.1%
영업비용	4,508	4,256	5.9%	3,425	31.6%
영업이익	4,770	4,589	3.9%	4,366	9.3%
법인세비용 차감전순이익	4,954	5,236	-5.4%	4,688	5.7%
당기순손익	4,301	4,424	-2.8%	3,904	10.2%

서비스별 매출



Global Direct Service (GDS) 매출 전분기 대비 10.2% 증가

단위: 백만원

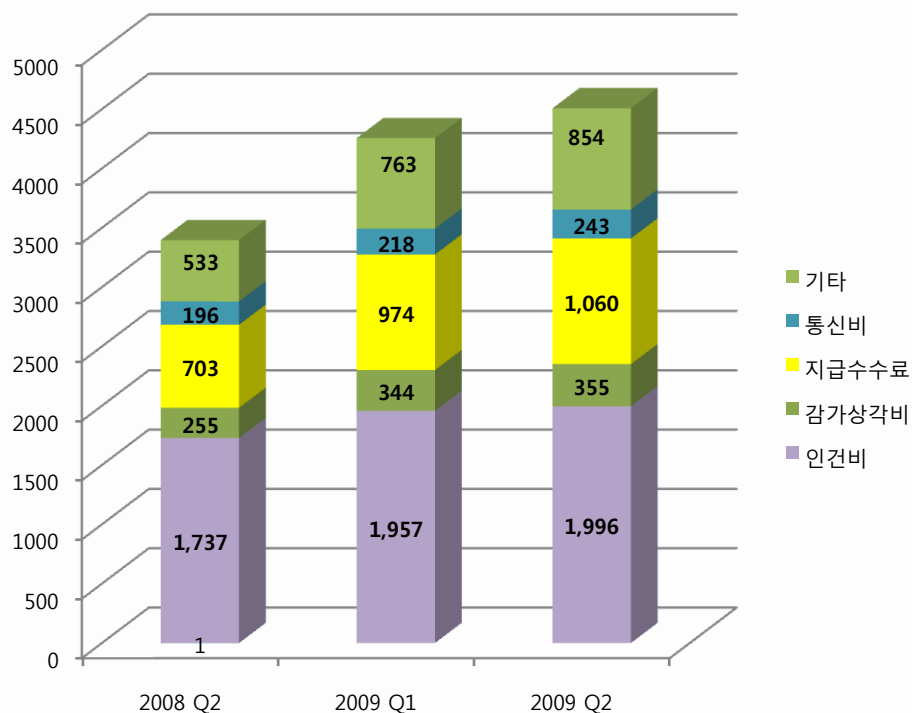


구분	2009 Q2	2009 Q1	QoQ	2008 Q2	YoY
Global Direct Service (GDS)	8,209	7,448	10.2%	6,246	31.4%
실크로드	8,155	7,379	10.5%	6,206	31.4%
데코온라인	31	45	-31.1%	40	-22.5%
다크에텐	23	24	-4.2%	-	-
Royalty	737	1,039	-29.1%	1,113	-33.8%
실크로드	737	1,039	-29.1%	1,113	-33.8%
국내 서비스	331	358	-7.5%	431	-23.2%
실크로드	331	358	-7.5%	431	-23.2%

영업 비용



전분기 대비 총 영업비용 5.9% 증가

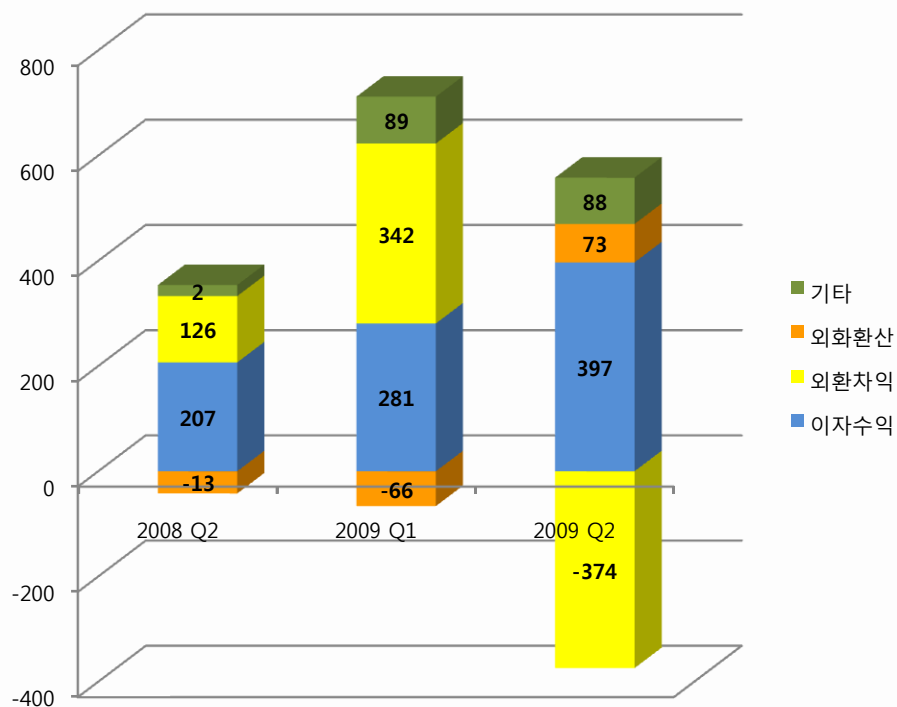


구분	2009 Q2	2009 Q1	QoQ	2008 Q2	YoY
총영업비용	4,508	4,256	5.9%	3,425	31.6%
인건비	1,996	1,957	2.0%	1,738	14.8%
감가상각비	355	344	3.2%	255	39.2%
지급수수료	1,060	974	8.8%	703	50.8%
통신비	243	218	11.5%	196	24.0%
기타	854	763	11.9%	533	60.2%

영업외수지



영업외수지 흑자 지속



구분	2009 Q2	2009 Q1	QoQ	2008 Q2	YoY
영업외수지	184	646	-71.5%	322	-42.8%
이자수익	397	281	41.3%	207	91.8%
외환차익	-374	342	-	126	-
외화환산	73	-66	-	-13	-
기타	88	89	-1.1%	2	-

Global Hub of Fun, **JOYMAX**



감 사 합 니 다

