

# WEMADE MAX

2025년 1분기 실적발표

위메이드맥스  
IR팀

2025.05.14.

# Disclaimer

본 자료의 재무정보는 한국채택국제회계기준(K-IFRS)에 따라 작성된 연결 기준의 영업실적입니다.

2025년 1분기 실적은 외부 감사인의 검토가 완료되지 않은 상태에서 투자자 여러분의 편의를 위해 작성된 자료이므로, 그 내용 중 일부는 회계검토과정에서 달라질 수 있으며 금융위원회 지시에 따라 변경될 수 있습니다.

본 자료는 위메이드맥스(이하 "회사") 및 그 연결대상종속회사들의 재정상황, 운영, 영업성과 및 회사 경영진의 계획·목표와 관련된 향후 전망을 포함하고 있습니다. 이러한 향후 전망은 미래에 대한 "예측정보"를 포함하고 있습니다. 회사의 실제 성과에 영향을 줄 수 있는 알려지지 않은 위험과 불확실성, 그리고 다른 요인들에 의해 변경될 수 있습니다.

본 자료는 작성일 현재 시점의 정보에 기초하여 작성된 것이며, 회사는 향후 변경되는 새로운 정보나 미래의 사건에 대해 공개적으로 현행화 할 책임이 없으며 실제 회사의 미래 실적과 중대한 차이가 있을 수 있음을 양지하시기 바랍니다.

## 위메이드맥스 연결대상기업

(주)위메이드넥스트, (주)라이트컨, (주)위메이드커넥트, (주)라이크잇게임즈, (주)넥셀론, (주)니트로엑스  
(주)매드엔진, (주)원웨이티켓스튜디오

# 목차

## 2025년 1분기 연결실적

1. 2025년 1분기 연결실적 요약	04
2. 매출 구성 - 사업부문별	05
3. 매출 구성 - 지역별	06
4. 영업비용	07
5. 신작 게임 라인업	08
6. 요약 연결 재무제표	09

# 2025년 1분기 연결실적 요약

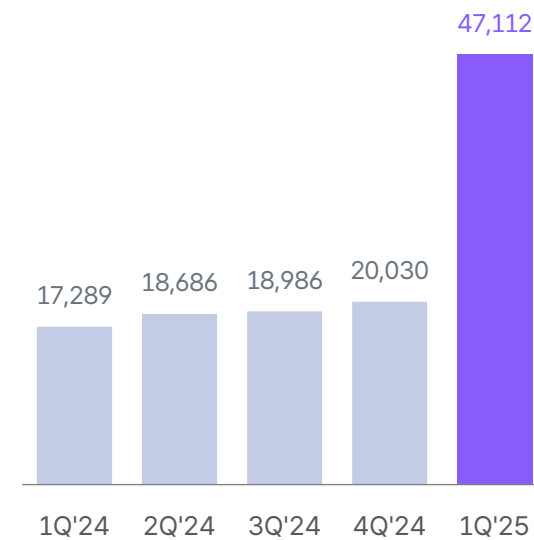
- 매출액은 신작<로스트소드>와 작년 매드엔진과의 '24년 12월 17일자 주식교환 후 온기 반영된 <나이트크로우>의 매출 반영에 따라 전분기 대비 대폭 증가
- 영업손실은 지분인수(매드엔진)에 따른 PPA 상각비(62억) 반영으로 손실 기록
- 당기순손실은 전기말 관계기업 투자주식 손상차손 및 파생상품평가손실 인식 기저효과로 전분기 대비 감소

단위: 백만원

	1Q'25	4Q'24	QoQ	1Q'24	YoY
매출액	47,112	20,030	135.2%	17,289	172.5%
영업비용	49,507	23,307	112.4%	18,681	165.0%
영업이익	-2,395	-3,277	적자지속	-1,392	적자지속
기타영업외손익	-128	-6,763	적자지속	551	적자전환
금융손익	1,403	1,348	4.1%	1,040	34.9%
지분법손익	-	-248	흑자전환	-310	흑자전환
법인세차감전이익	-1,120	-8,941	적자지속	-111	적자지속
당기순이익	-686	-9,503	적자지속	-106	적자지속
지배주주지분손익	-2,266	-4,856	적자지속	168	적자전환

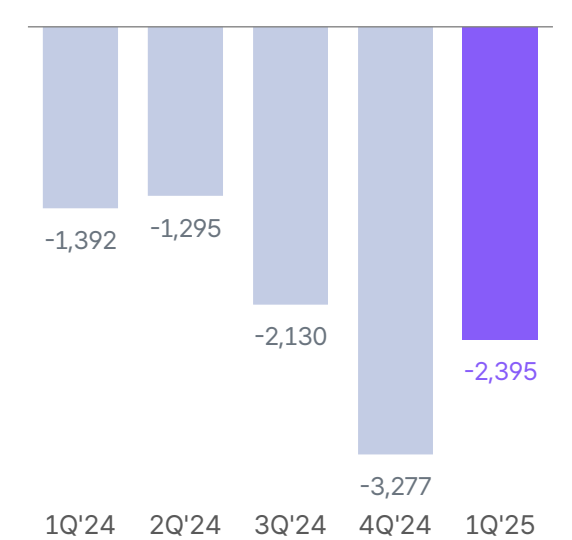
분기별 매출

단위: 백만원



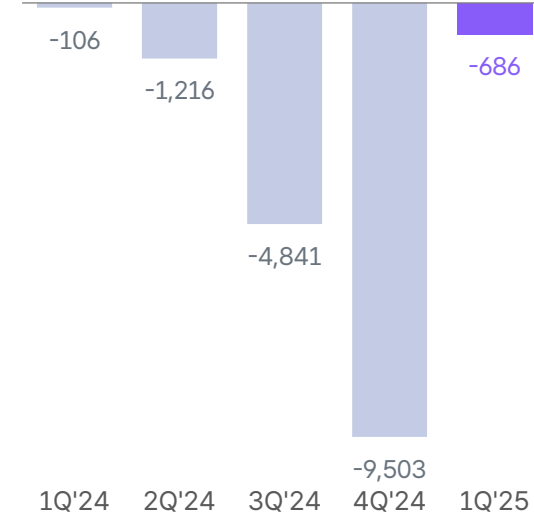
분기별 영업이익

단위: 백만원



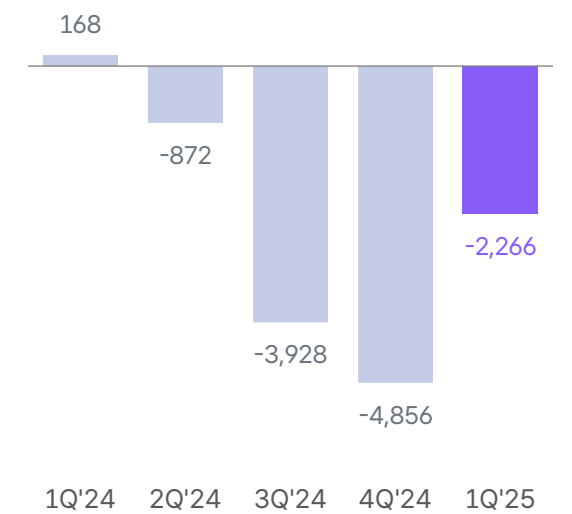
분기별 당기순이익

단위: 백만원



분기별 지배주주 순이익

단위: 백만원



# 매출 구성 - 사업부문별

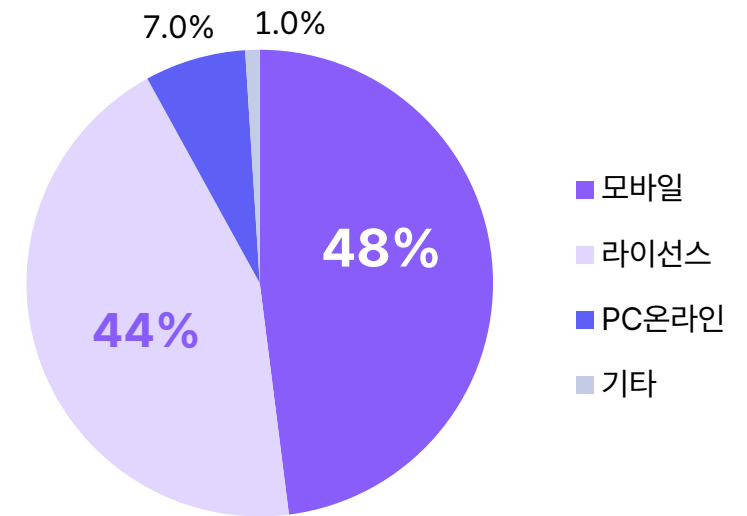
2025년 1분기 부문별 매출은 모바일 227.9억원 > 라이선스 205.4억원 > PC온라인 32억원 순

- 모바일 매출은 1분기 신작 <로스트소드> 반영에 따라 전분기 대비 305% 증가
- 라이선스 매출은 <나이트크로우>, <나이트크로우 글로벌>의 온기 반영에 따라 전분기대비 118% 증가

단위: 백만원

	1Q'25	4Q'24	QoQ	1Q'24	YoY
모바일	22,788	5,626	305.0%	6,771	236.6%
라이선스	20,539	9,405	118.4%	5,349	284.0%
PC온라인	3,247	4,304	-24.6%	4,501	-27.9%
기타	538	695	-22.6%	668	-19.5%
합계	47,112	20,030	135.2%	17,289	172.5%

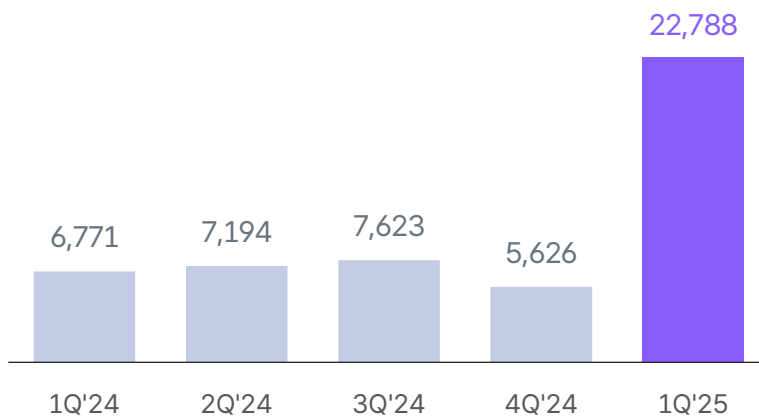
2025년 1분기 부문별 매출 비중



1) 2025년부터 매출유형 재분류에 따라 순매출 인식 <미르4>, <나이트크로우>는 라이선스 매출로 분류하였습니다.

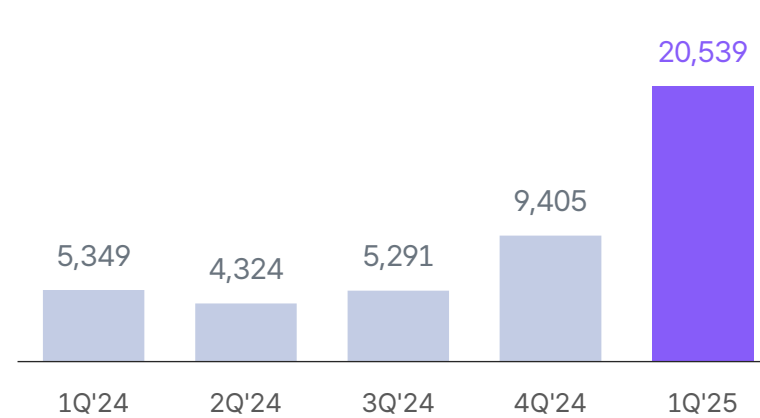
모바일 매출

단위: 백만원



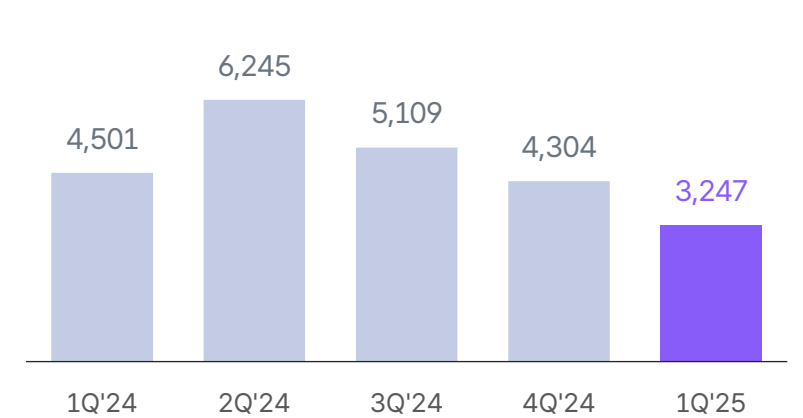
라이선스 매출

단위: 백만원



PC온라인 매출

단위: 백만원



# 매출 구성 - 지역별

## 1분기 지역별 매출 비중은 국내 87%, 해외 13% 기록

- 국내 매출은 신작 <로스트소드>의 출시와 <나이트크로우> 매출이 반영됨에 따라 전분기 대비 240% 상승
- 해외매출은 <실크로드 온라인> 및 기존 서비스 모바일 게임의 매출 안정화에 따른 감소

### 1분기 지역별 매출

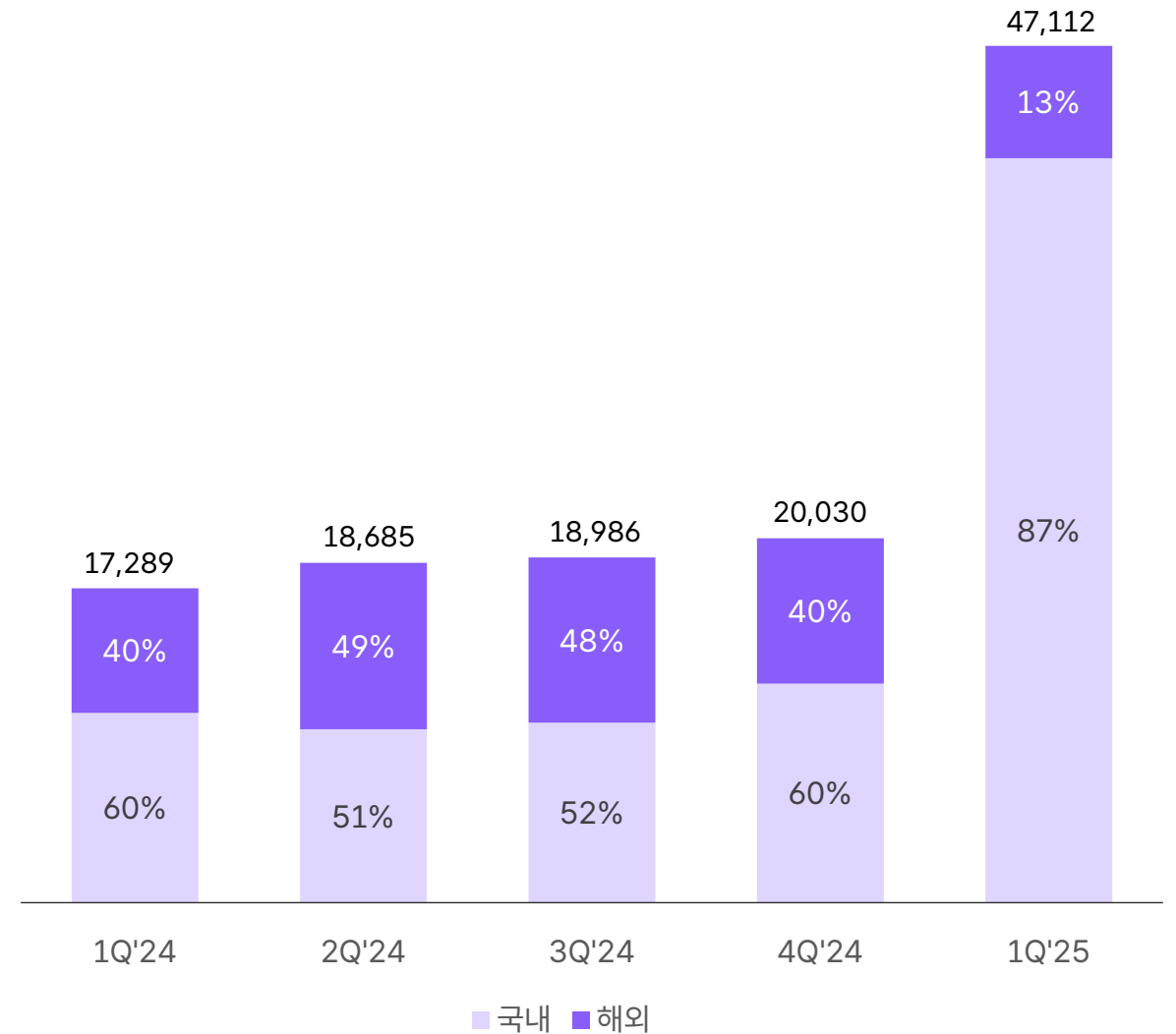
단위: 백만원

	1Q'25	4Q'24	QoQ	1Q'24	YoY
국내	40,937	12,046	239.8%	10,441	292.1%
해외	6,175	7,984	-22.7%	6,848	-9.8%
합계	47,112	20,030	135.2%	17,289	172.5%

1) 2025년부터 매출유형 재분류에 따라 라이선스 매출은 국내 매출로 포함되었습니다.

### 분기별 국내/해외 매출 비중

단위: 백만원



## 1분기 영업비용은 전분기 대비 112.4%, 전년대비 165% 증가

- 인건비: '매드엔진' 완전 자회사 편입에 따라 1분기부터 비용 반영되며 전분기대비 72%, 전년대비 116% 증가
- 지급수수료: <로스트소드>로 인한 커넥트 지급수수료 및 판매수수료 반영되며 전분기대비 152%, 전년대비 149% 증가
- 광고선전비: 신작 마케팅비 일부 반영되며 전분기대비 90%, 전년대비 164% 증가

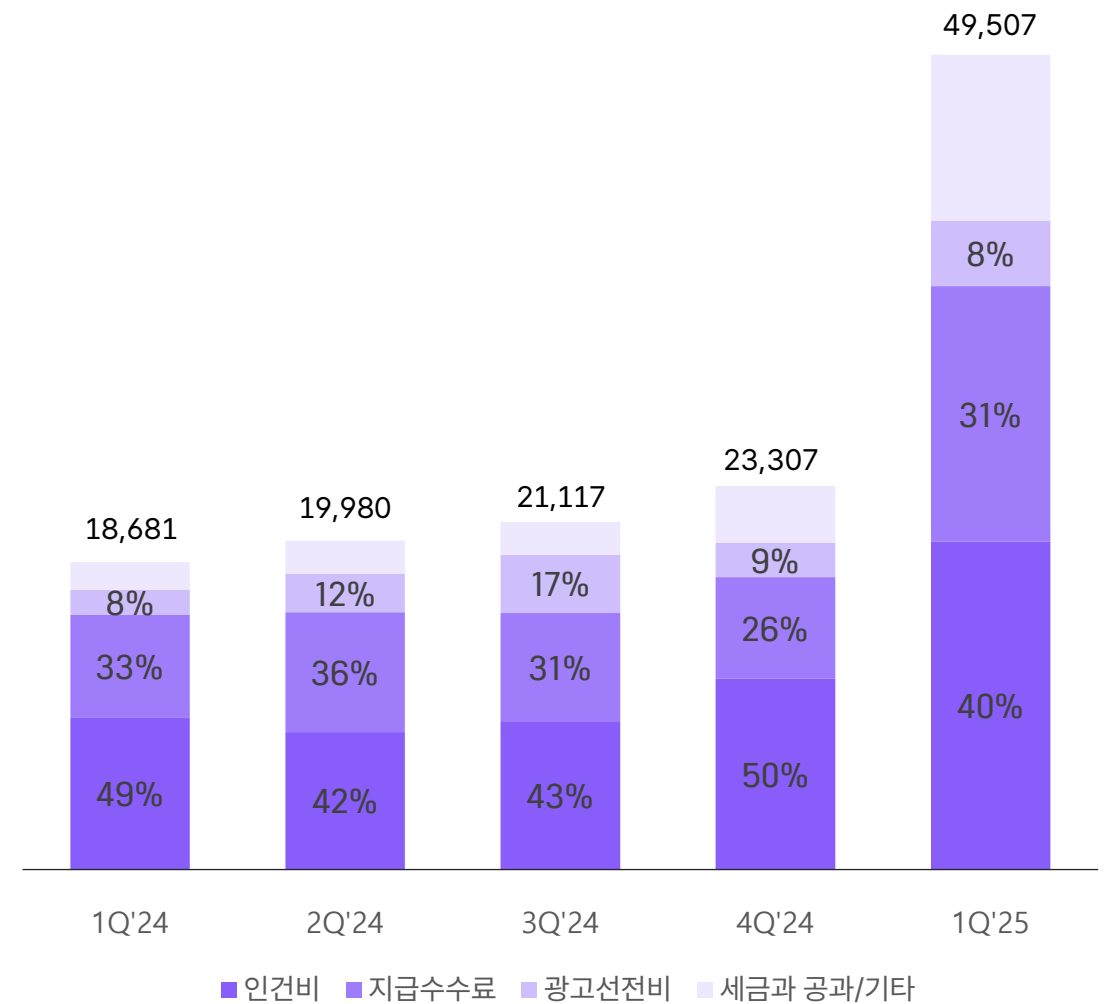
### 1분기 영업비용

단위: 백만원

	1Q'25	4Q'24	QoQ	1Q'24	YoY
영업비용	49,507	23,307	112.4%	18,681	165.0%
인건비 <sup>1)</sup>	19,917	11,600	71.7%	9,241	115.5%
지급수수료	15,535	6,166	151.9%	6,234	149.2%
광고선전비	3,988	2,096	90.3%	1,513	163.6%
세금과 공과	582	560	3.9%	306	90.2%
기타	9,485	2,885	228.8%	1,386	584.3%

### 분기별 국내/해외 매출 비중

단위: 백만원



1) 인건비는 급여, 퇴직급여, 복리후생비, 주식보상비용 포함, 통신비는 서버운영비용 포함  
 2) 합계 금액과 합산된 금액의 차이는 반올림에 의한 단수 차이

# 위메이드맥스 주요 신작 게임 라인업



로스트소드 (1/16 출시), 글로벌 예정

서브컬처 수집형 RPG



미드나잇워커스 (STEAM)

익스트랙션 FPS



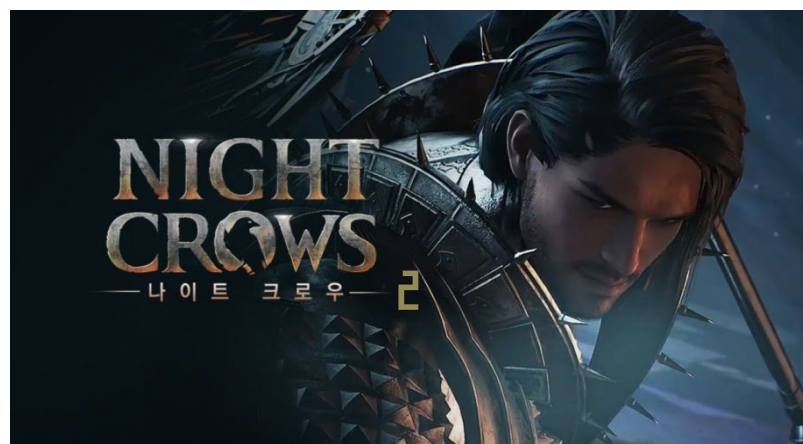
미르4 / 나이트크로우 중국

MMORPG




열혈강호 화룡전

방치형 RPG




나이트크로우2

MMORPG



미르5

MMORPG



RPG

RPG



TAL : The Arcane Land

PC Console



## 요약 연결재무상태표

단위: 억원

	2023	2024	2025
<b>자산총계</b>	<b>1,299</b>	<b>5,976</b>	<b>5,918</b>
유동자산	682	1,967	2,038
비유동자산	617	4,009	3,880
<b>부채총계</b>	<b>480</b>	<b>962</b>	<b>902</b>
유동부채	440	660	648
비유동부채	40	302	254
<b>자본총계</b>	<b>819</b>	<b>5,014</b>	<b>5,016</b>
자본금	166	415	415
이익잉여금	-88	-183	-206
<b>부채와 자본총계</b>	<b>1,299</b>	<b>5,976</b>	<b>5,918</b>

## 요약 연결손익계산서

단위: 억원

	2023	2024	2025
<b>매출액</b>	<b>698</b>	<b>749</b>	<b>471</b>
영업비용	660	831	495
<b>영업이익</b>	<b>38</b>	<b>-81</b>	<b>-24</b>
영업외손익	-12	-87	-1
법인세차감전계속사업이익	-20	-149	-11
법인세비용	-4	8	-4
<b>당기순이익</b>	<b>22</b>	<b>-157</b>	<b>-7</b>
지배회사지분순이익	64	-95	-23
소수주주지분순이익	-42	-62	16

1) 상기 요약 연결손익계산서의 숫자는 누계액 기준

감사합니다

WEMADE MAX

INVESTOR RELATIONS