

WEMADE MAX

2025년 3분기 실적발표

위메이드맥스
IR팀

2025. 11. 11

Disclaimer

본 자료의 재무정보는 한국채택국제회계기준(K-IFRS)에 따라 작성된 연결 기준의 영업실적입니다.

2025년 3분기 실적은 외부 감사인의 검토가 완료되지 않은 상태에서 투자자 여러분의 편의를 위해 작성된 자료이므로, 그 내용 중 일부는 회계검토과정에서 달라질 수 있으며 금융위원회 지시에 따라 변경될 수 있습니다.

본 자료는 위메이드맥스(이하 “회사”) 및 그 연결대상종속회사들의 재정상황, 운영, 영업성과 및 회사 경영진의 계획·목표와 관련된 향후 전망을 포함하고 있습니다. 이러한 향후 전망은 미래에 대한 “예측정보”를 포함하고 있습니다. 회사의 실제 성과에 영향을 줄 수 있는 알려지지 않은 위험과 불확실성, 그리고 다른 요인들에 의해 변경될 수 있습니다.

본 자료는 작성일 현재 시점의 정보에 기초하여 작성된 것이며, 회사는 향후 변경되는 새로운 정보나 미래의 사건에 대해 공개적으로 현행화 할 책임이 없으며 실제 회사의 미래 실적과 중대한 차이가 있을 수 있음을 양지하시기 바랍니다.

위메이드맥스 연결대상기업

(주)위메이드넥스트, (주)라이트콘, (주)위메이드커넥트, (주)라이크잇게임즈, (주)넥셀론, (주)니트로엑스, (주)매드엔진,
(주)원웨이티켓스튜디오

목차

2025년 3분기 연결실적

1.	2025년 3분기 연결실적 요약	04
2.	매출 구성 - 사업부문별	05
3.	매출 구성 - 지역별	06
4.	영업비용	07
5.	신작 게임 라인업	08
6.	요약 연결 재무제표	09

2025년 3분기 연결실적 요약

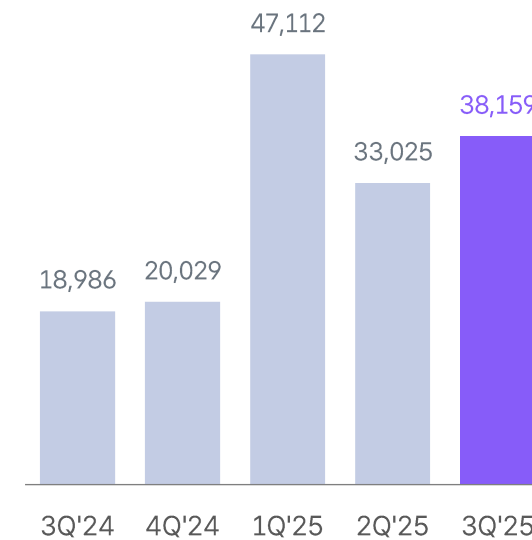
- 매출액은 신작 <로스트소드 글로벌> 및 <악마단 돌격역!> 출시 효과로 전분기 대비 증가
- 영업손실은 매출 증가에 따른 지급수수료 상승과 개발인력 충원에 따른 인건비 증가에도 불구하고, 매출 성장 효과로 전분기 대비 손실폭 축소
- 당기순손실은 영업손실 축소 및 환율 변동에 따른 외화환산이익 증가 영향으로 전분기 대비 손실폭 축소

단위: 백만원

	3Q'25	2Q'25	QoQ	3Q'24	YoY
매출액	38,159	33,025	+15.5%	18,986	+101.0%
영업비용	49,907	49,715	+0.4%	21,116	+136.3%
영업이익	-11,748	-16,690	적자지속	-2,130	적자지속
기타영업외손익	335	110	+205.1%	-2,507	흑자전환
금융손익	1,194	-427	흑자전환	69	+1618.9%
지분법손익	-	-	-	-279	-
법인세차감전이익	-10,219	-17,007	적자지속	-4,846	적자지속
당기순이익	-8,709	-15,185	적자지속	-4,841	적자지속
지배주주지분손익	-8,355	-14,143	적자지속	-3,928	적자지속

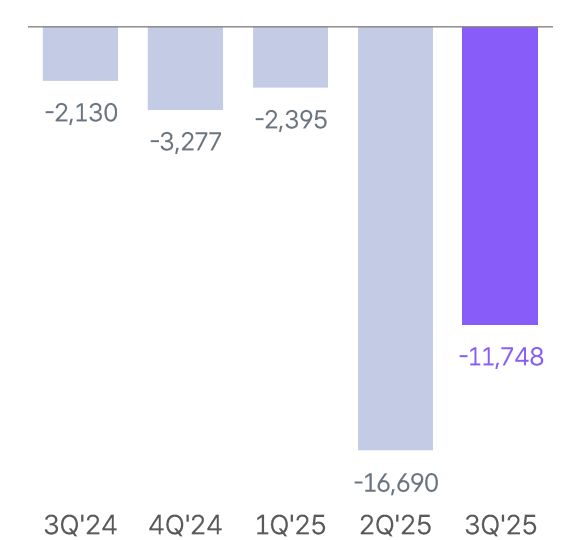
분기별 매출

단위: 백만원



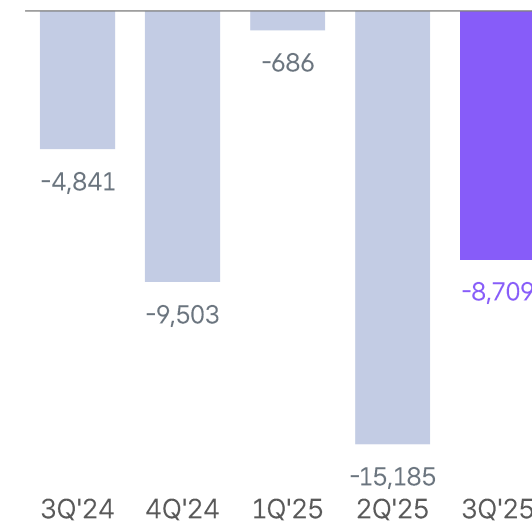
분기별 영업이익

단위: 백만원



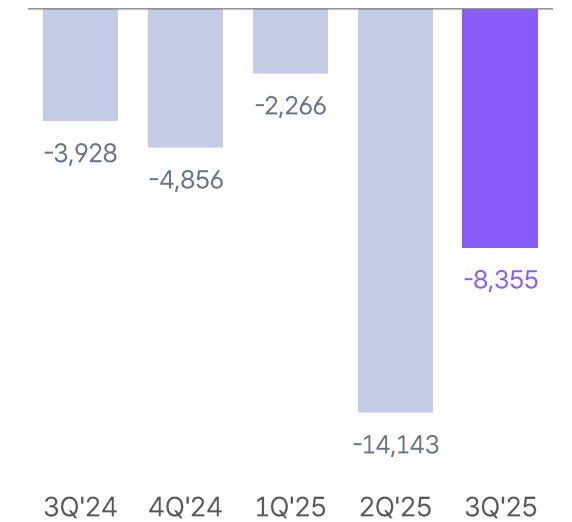
분기별 당기순이익

단위: 백만원



분기별 지배주주 순이익

단위: 백만원



매출 구성 - 사업부문별

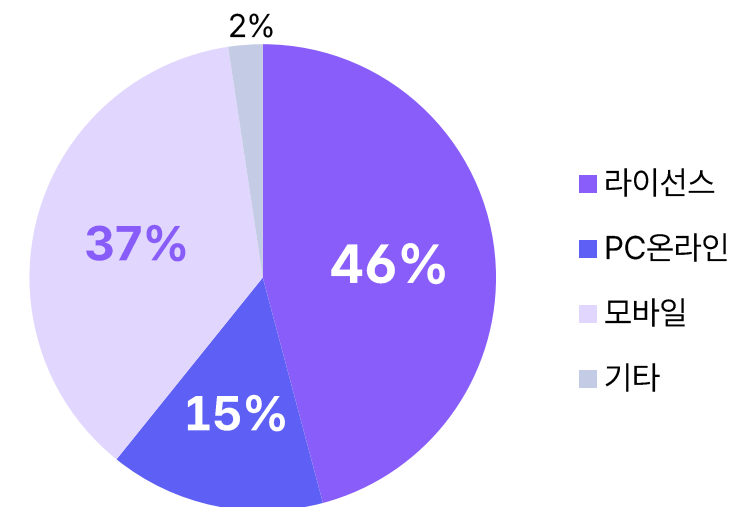
2025년 3분기 부문별 매출은 라이선스 175억원 > 모바일 141억원 > PC온라인 57억원 순

- 모바일 매출은 신작 <로스트소드 글로벌> 및 <악마단 돌격역!> 출시에 따라 전분기 대비 101.9% 증가
- 라이선스 매출은 <나이트크로우>, <나이트크로우 글로벌>의 매출 안정화로 전분기 대비 1.0% 감소
- PC온라인 매출은 <프리프 유니버스> 매출 하향 안정화 진행되며 전분기 대비 28.3% 감소

단위: 백만원

	3Q'25	2Q'25	QoQ	3Q'24	YoY
모바일	14,059	6,962	+101.9%	7,623	+84.4%
라이선스	17,494	17,667	-1.0%	5,291	+230.7%
PC온라인	5,700	7,945	-28.3%	5,109	+11.6%
기타	905	451	+100.7%	964	-6.1%
합계	38,159	33,025	+15.5%	18,986	+101.0%

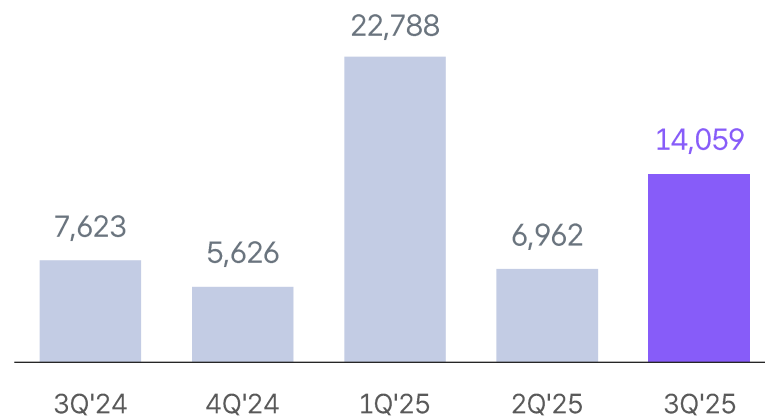
2025년 3분기 부문별 매출 비중



1) 2025년부터 매출유형 재분류에 따라 순매출 인식 <미르4>, <나이트크로우>는 라이선스 매출로 분류하였습니다.

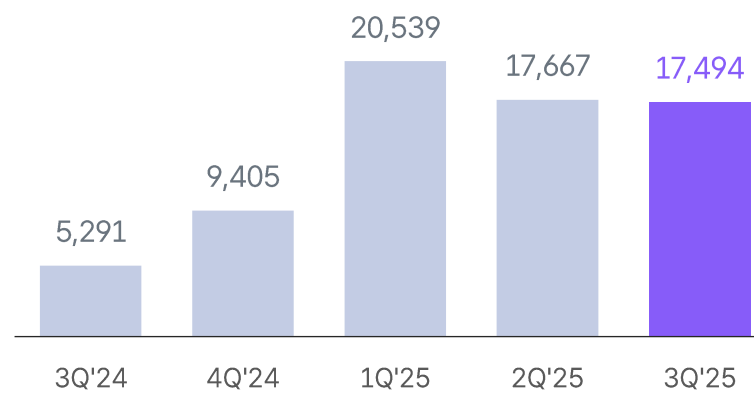
모바일 매출

단위: 백만원



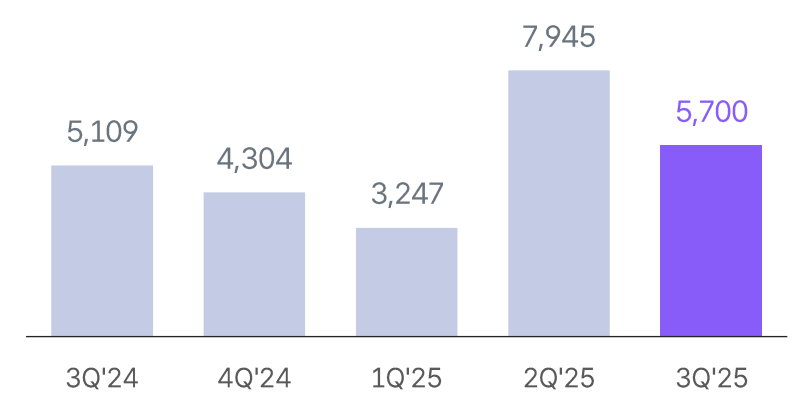
라이선스 매출

단위: 백만원



PC온라인 매출

단위: 백만원



매출 구성 - 지역별

3분기 지역별 매출 비중은 국내 59%, 해외 41% 기록

- 국내 매출은 기존작 <로스트소드> 매출 하향 안정화에도 불구하고, 신작 <악마단 돌격역!> 출시 효과로 전분기 대비 2.0% 증가
- 해외 매출은 <로스트소드 글로벌> 출시 영향으로 전분기 대비 42.5% 증가

3분기 지역별 매출

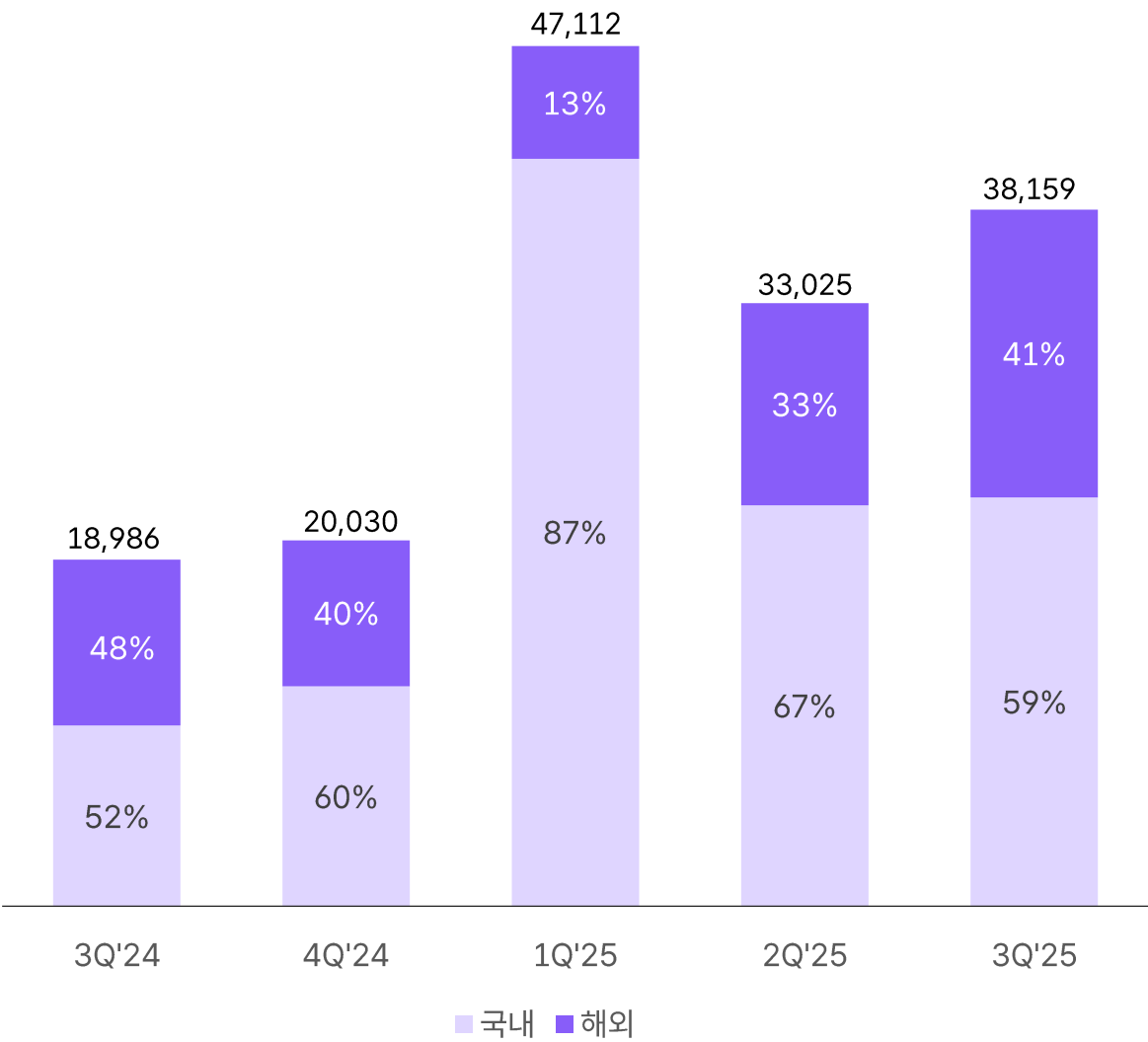
단위: 백만원

	3Q'25	2Q'25	QoQ	3Q'24	YoY
국내	22,387	21,958	+2.0%	9,901	+126.1%
해외	15,772	11,067	+42.5%	9,085	+73.6%
합계	38,159	33,025	+15.5%	18,986	+101.0%

1) 2025년부터 매출유형 재분류에 따라 라이선스 매출은 국내 매출로 포함되었습니다.

분기별 국내/해외 매출 비중(수정중)

단위: 백만원



3분기 영업비용은 전분기 대비 0.4%, 전년대비 136.3% 증가

- 인건비: 전분기 매드엔진 상여금 인식 기저효과로 전분기 대비 15.5% 감소, 매드엔진 연결 편입에 따라 전년 대비 155.6% 증가
- 지급수수료: 매출 증가에 따른 매출연동비 증가로 전분기 대비 13.3% 증가, 전년 대비 72.2% 증가
- 광고선전비: 신작 출시에 따른 마케팅 증가로 전분기 대비 118.2% 증가, 전년 대비 39.5% 증가

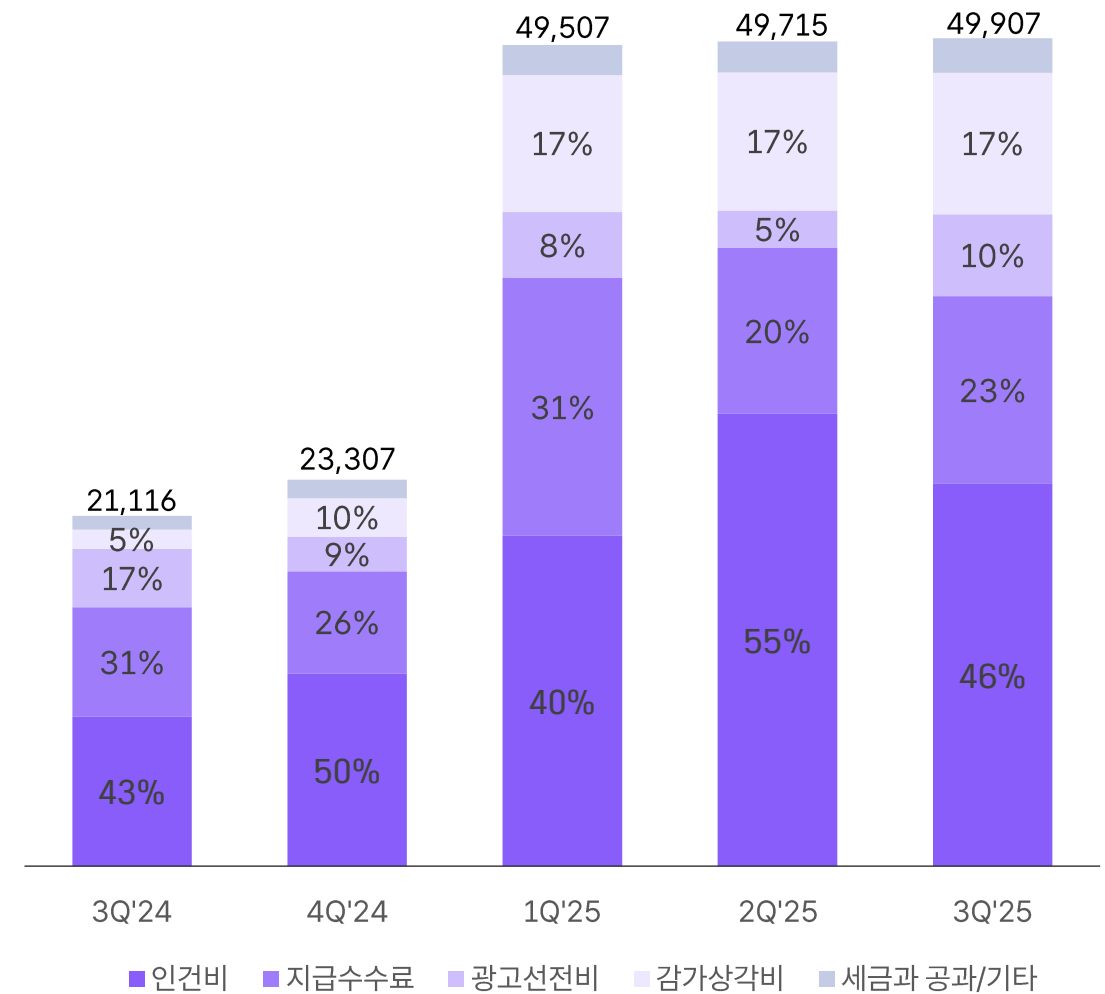
3분기 영업비용

단위: 백만원

	3Q'25	2Q'25	QoQ	3Q'24	YoY
영업비용	49,907	49,715	+0.4%	21,116	+136.3%
인건비 ¹⁾	23,054	27,278	-15.5%	9,020	+155.6%
지급수수료	11,313	9,989	+13.3%	6,571	+72.2%
광고선전비	4,931	2,259	+118.2%	3,535	+39.5%
세금과 공과	620	929	-33.3%	491	+26.4%
감가상각비	8,533	8,323	+2.5%	1,059	+705.7%
└ 무형자산상각비 ²⁾	6,626	6,527	+1.5%	347	+1810.3%
기타	1,456	936	+55.6%	441	+230.1%

분기별 영업비용/항목별 비중

분기별 영업비용/항목별 비중



1) 인건비는 급여, 퇴직급여, 복리후생비, 주식보상비용 포함

2) 무형자산상각비 중 매드엔진 지분인수에 따른 PPA상각비 63억 반영

3) 합계 금액과 합산된 금액의 차이는 반올림에 의한 단수 차이

위메이드맥스 주요 신작 게임 라인업

WEMADE MAX



로스트소드 (1/16 출시), 글로벌(7/10 출시) 서브컬처 수집형 RPG



미드나잇워커스 (STEAM) 익스트랙션 FPS



미르4 / 나이트크로우 중국 MMORPG



악마단 돌격역!(글로벌 7/8 출시) 캐주얼 로그라이크 디펜스



나이트크로우2 (가칭) MMORPG



미르5 MMORPG



노아 서브컬처 RPG



RPG (가칭) RPG



TAL : The Arcane Land PC Console

요약 연결재무상태표

단위: 억원

	2023	2024	2025
자산총계	1,299	5,976	5,822
유동자산	682	1,967	1,743
비유동자산	617	4,009	4,079
부채총계	480	962	1,088
유동부채	440	660	565
비유동부채	40	302	523
자본총계	819	5,014	4,734
자본금	166	415	419
이익잉여금	-88	-183	-430
부채와 자본총계	1,299	5,976	5,822

요약 연결손익계산서

단위: 억원

	2023	2024	2025
매출액	698	749	1,183
영업비용	660	831	1,491
영업이익	38	-81	-308
영업외손익	-12	-87	25
법인세차감전계속사업이익	-20	-149	-283
법인세비용	-4	8	-38
당기순이익	22	-157	-246
지배회사지분순이익	64	-95	-248
소수주주지분순이익	-42	-62	2

1) 상기 요약 연결손익계산서의 숫자는 누계액 기준

감사합니다

WEMADE MAX

INVESTOR RELATIONS