

WEMADE MAX

2026년 1분기 실적발표

위메이드맥스
IR팀

2026. 05. 12

Disclaimer

본 자료의 재무정보는 한국채택국제회계기준(K-IFRS)에 따라 작성된 연결 기준의 영업실적입니다.

2026년 1분기 실적은 외부 감사인의 검토가 완료되지 않은 상태에서 투자자 여러분의 편의를 위해 작성된 자료이므로, 그 내용 중 일부는 회계검토과정에서 달라질 수 있습니다.

본 자료는 위메이드맥스(이하 "회사") 및 그 연결대상종속회사들의 재정상황, 운영, 영업성과 및 회사 경영진의 계획·목표와 관련된 향후 전망을 포함하고 있습니다. 이러한 향후 전망은 미래에 대한 "예측정보"를 포함하고 있습니다. 회사의 실제 성과에 영향을 줄 수 있는 알려지지 않은 위험과 불확실성, 그리고 다른 요인들에 의해 변경될 수 있습니다.

본 자료는 작성일 현재 시점의 정보에 기초하여 작성된 것이며, 회사는 향후 변경되는 새로운 정보나 미래의 사건에 대해 공개적으로 현행화 할 책임이 없으며 실제 회사의 미래 실적과 중대한 차이가 있을 수 있음을 양지하시기 바랍니다.

위메이드맥스 연결대상기업

(주)위메이드넥스트, (주)라이트컨, (주)위메이드커넥트, (주)라이크잇게임즈, (주)넥셀론, (주)니트로엑스, (주)매드엔진,
(주)원웨이티켓스튜디오

목차

2026년 1분기 연결실적

1. 2026년 1분기 연결실적 요약	04
2. 매출 구성 - 사업부문별	05
3. 매출 구성 - 지역별	06
4. 영업비용	07
5. 신작 게임 라인업	08
6. 요약 연결 재무제표	09

2026년 1분기 연결실적 요약

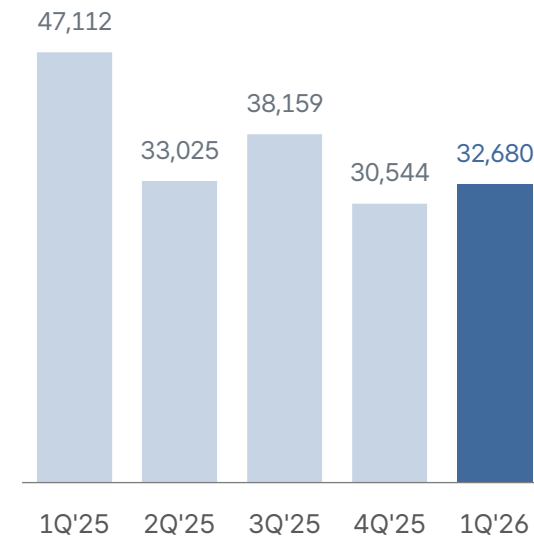
- 매출액: <로스트소드>의 업데이트 반등과 신작 <미드나잇워커스> 얼리액세스 출시 효과에 힘입어 전분기 대비 증가
- 영업이익: 매출 증가에 따른 지급수수료 상승에도 불구하고, 일회성 인건비 및 마케팅비 선집행에 따른 기저효과로 전분기 대비 적자 폭 개선
- 당기순이익: 무형자산손상차손 등 비현금성 비용 제거와 외화환산이익 발생으로 전분기 대비 손실 규모 축소

단위: 백만원

	1Q'26	4Q'25	QoQ	1Q'25	YoY
매출액	32,680	30,544	+7.0%	47,112	-30.6%
영업비용	48,029	48,456	-0.9%	49,507	-3.0%
영업이익	-15,348	-17,912	+14.3%	-2,395	-540.7%
기타영업외손익	348	-2,850	+112.2%	-128	+372.4%
금융손익	2,341	3,708	-36.9%	1,403	+66.9%
법인세차감전이익	-12,659	-17,055	+25.8%	-1,120	-1030.2%
당기순이익	-11,103	-11,206	+0.9%	-686	-1518.0%
지배주주지분손익	-11,679	-10,782	-8.3%	-2,266	-415.4%

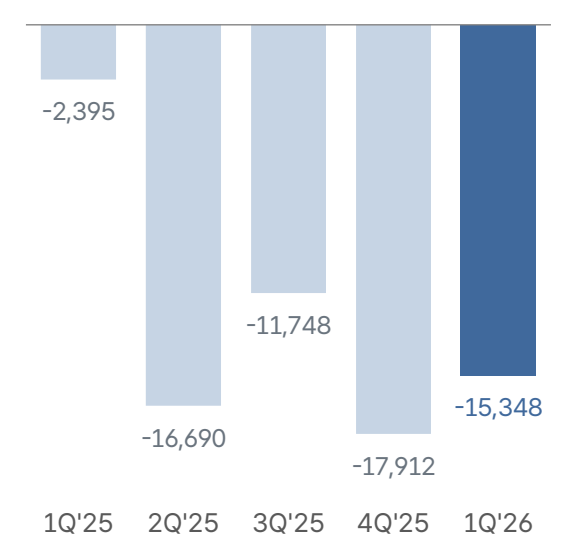
분기별 매출

단위: 백만원



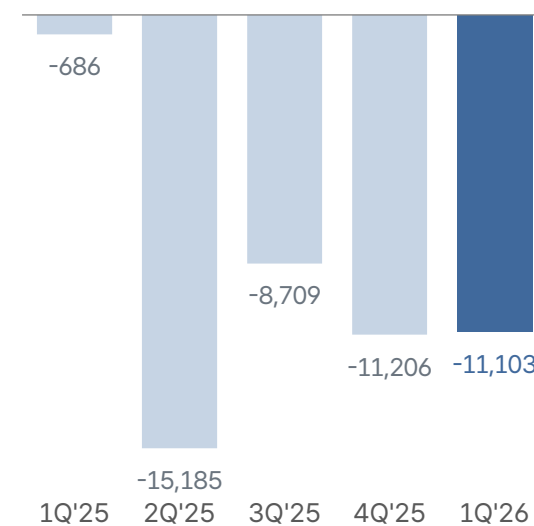
분기별 영업이익

단위: 백만원



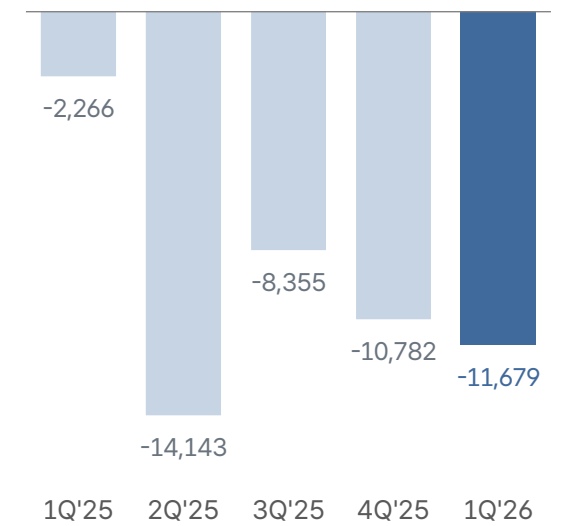
분기별 당기순이익

단위: 백만원



분기별 지배주주 순이익

단위: 백만원



매출 구성 - 사업부문별

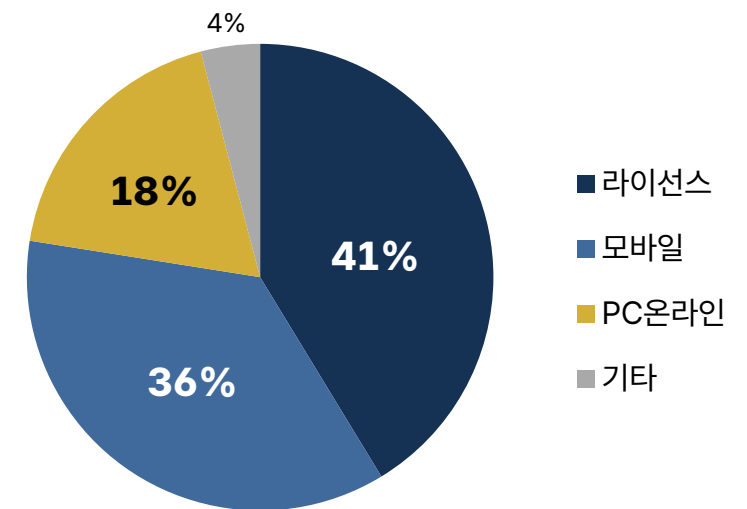
2026년 1분기 부문별 매출은 라이선스 135억원 > 모바일 118억원 > PC온라인 60억원 순

- 라이선스: '나이트크로우' 및 '로스트소드'(대·홍·마) 등 주요 IP의 매출 안정화 영향으로 전분기 대비 감소
- 모바일: <로스트소드> 국내 1주년 업데이트 및 글로벌 콜라보 업데이트 흥행, <악마단 돌격역!> 0.5주년 프로모션 성과에 힘입어 전분기 대비 성장
- PC온라인: 신작 <미드나잇워커스> 얼리액세스 출시에 따른 신규 매출 기여 및 기존 라인업의 견조한 성과로 전분기 대비 증가

단위: 백만원

	1Q'26	4Q'25	QoQ	1Q'25	YoY
라이선스	13,498	15,530	-13.1%	20,539	-34.3%
모바일	11,816	8,812	34.1%	22,788	-48.1%
PC온라인	6,021	5,542	8.6%	3,247	85.4%
기타	1,347	660	103.9%	538	150.5%
합계	32,680	30,544	7.0%	47,112	-30.6%

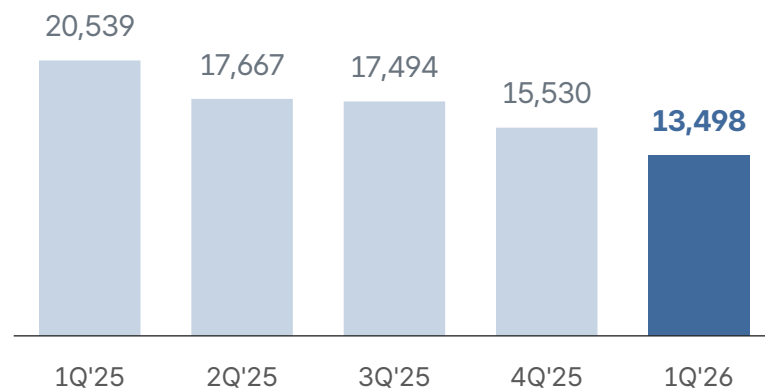
2026년 1분기 부문별 매출 비중



1) 2025년부터 매출유형 재분류에 따라 순매출 인식 <미르4>, <나이트크로우>는 라이선스 매출로 분류

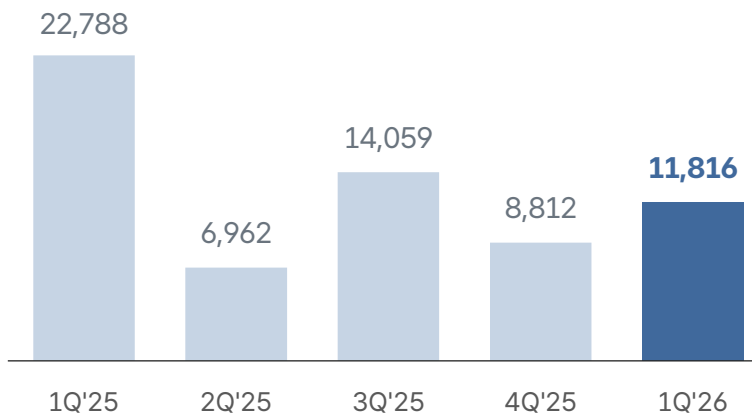
라이선스 매출

단위: 백만원



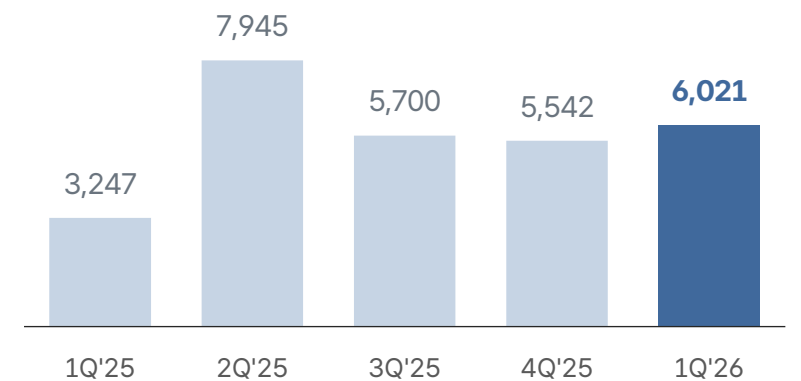
모바일 매출

단위: 백만원



PC온라인 매출

단위: 백만원



매출 구성 - 지역별

1분기 지역별 매출 비중은 국내 55%, 해외 45% 기록

- 국내 매출: <로스트소드> 1주년 업데이트 성과에도 불구하고, '나이트크로우' 및 '로스트소드'(대·홍·마) IP 라이선스 매출 하향 안정화로 전분기 대비 감소
- 해외 매출: <로스트소드 글로벌> 콜라보 업데이트 흥행과 신작 <미드나잇워커스> 얼리액세스 글로벌 매출 기여에 힘입어 전분기 대비 증가

1분기 지역별 매출

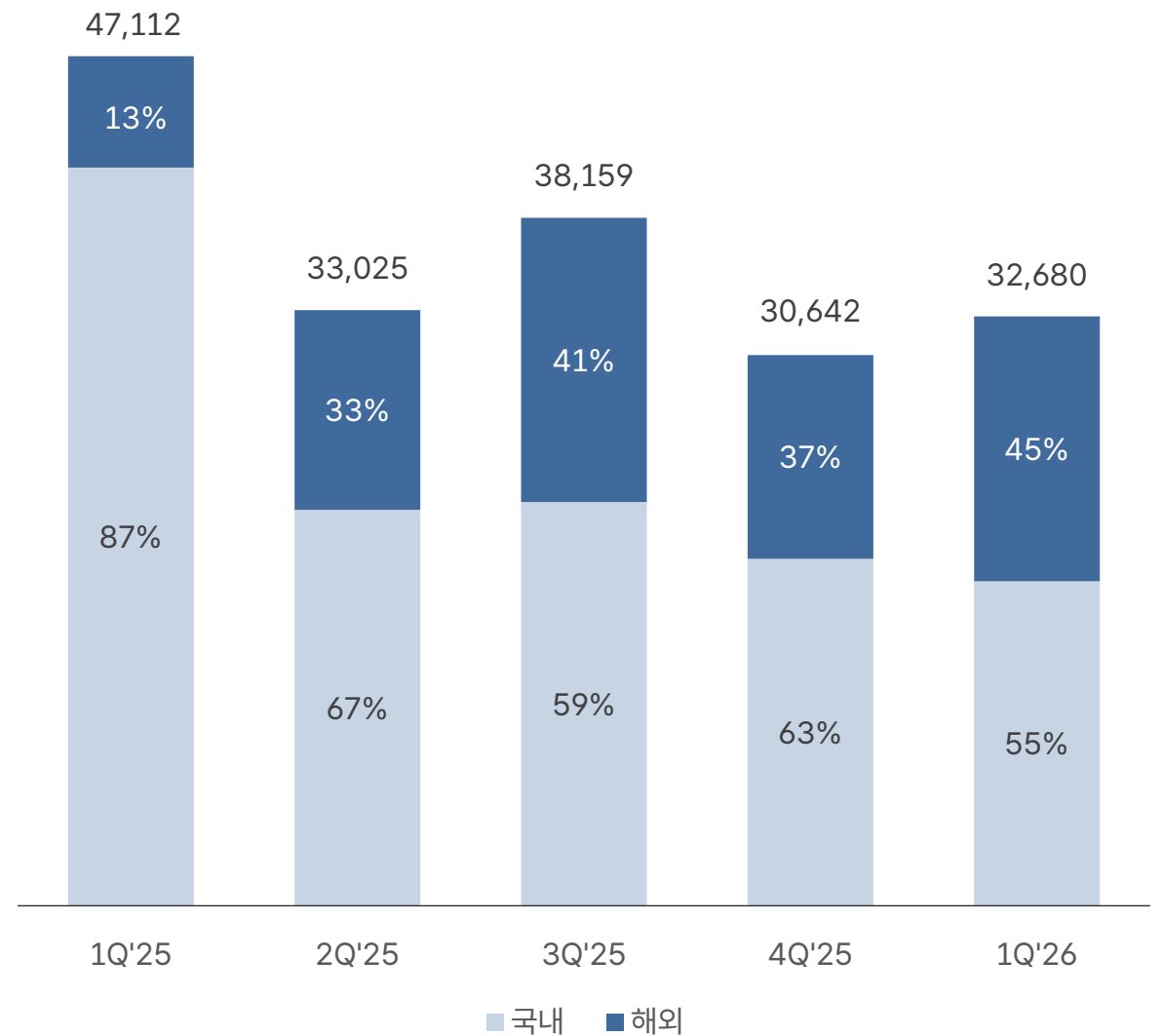
단위: 백만원

	1Q'26	4Q'25	QoQ	1Q'25	YoY
국내	18,002	19,248	-6.5%	40,937	-56.0%
해외	14,678	11,296	29.9%	6,175	137.7%
합계	32,680	30,544	7.0%	47,112	-30.6%

1) 2025년부터 매출유형 재분류에 따라 라이선스 매출은 국내 매출로 포함

분기별 국내/해외 매출 비중

단위: 백만원



1분기 영업비용은 전분기 대비 0.9% 감소

- 인건비: 전분기 반영된 인센티브 및 일회성 비용 제거에 따른 기저효과 영향으로 전분기 대비 안정화
- 지급수수료: <로스트소드> 등 주요 라인업 매출 신장에 따른 연동수수료 동반 상승으로 전분기 대비 증가
- 광고선전비: 신작 출시 전 집중된 광고선전비 선집행에 따른 기저효과로 전분기 대비 감소

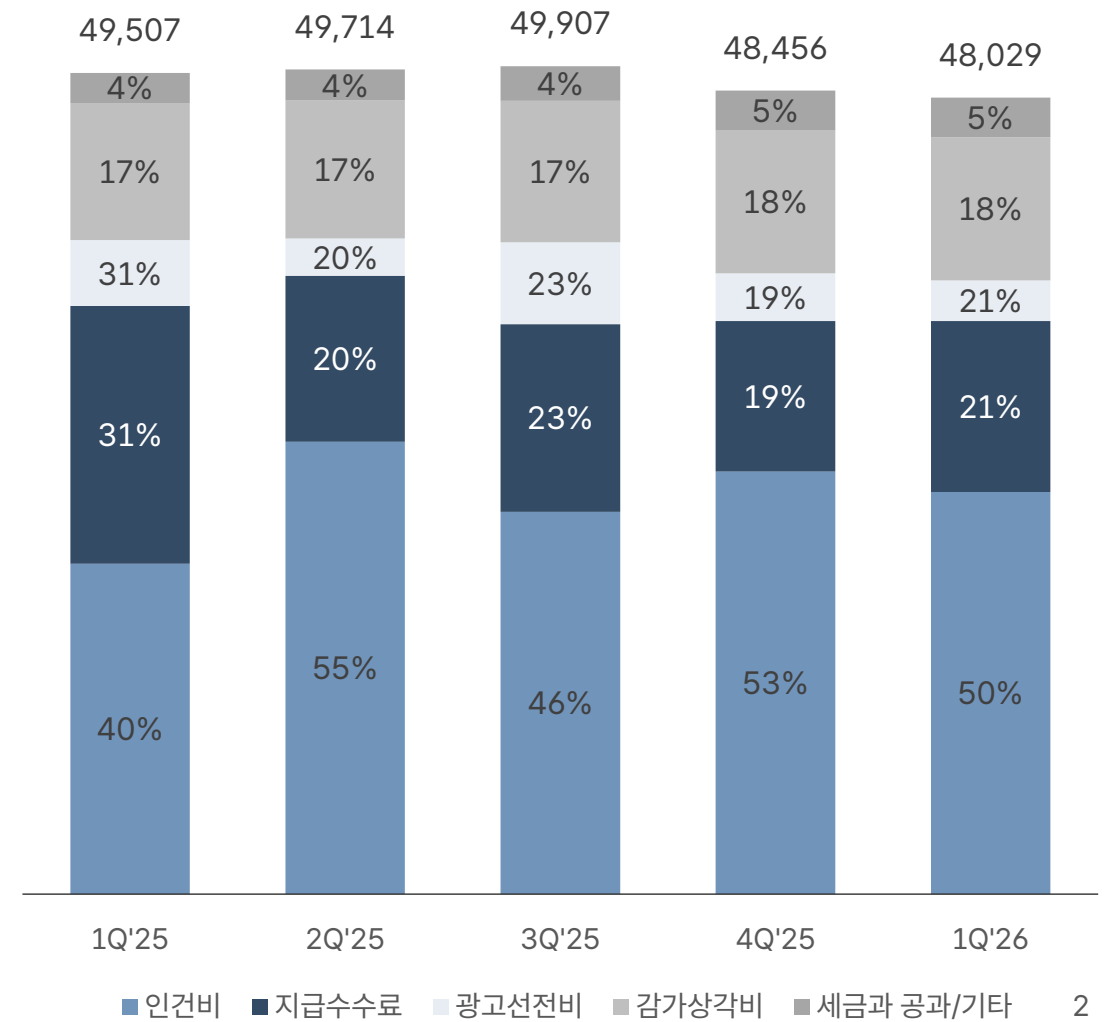
1분기 영업비용

단위: 백만원

	1Q'26	4Q'25	QoQ	1Q'25	YoY
영업비용	48,029	48,456	-0.9%	49,507	-3.0%
인건비 ¹⁾	24,251	25,484	-4.8%	19,917	21.8%
지급수수료	10,296	9,060	13.6%	15,535	-33.7%
광고선전비	2,451	2,876	-14.8%	3,988	-38.5%
세금과공과	559	763	-26.7%	582	-4.0%
감가상각비	8,629	8,622	0.1%	8,265	4.4%
└ 무형자산상각비 ²⁾	6,466	6,586	-1.8%	6,674	-3.1%
기타	1,843	1,651	11.6%	1,220	51.1%

분기별 영업비용/항목별 비중

단위: 백만원



- 1) 인건비는 급여, 퇴직급여, 복리후생비, 주식보상비용 포함
- 2) 무형자산상각비 중 매드엔진 지분인수에 따른 PPA상각비 65억 반영
- 3) 합계 금액과 합산된 금액의 차이는 반올림에 의한 단수 차이

신작 게임 라인업




미드나잇워커스 (STEAM, 1/29 얼리액세스 출시) 익스트랙션 FPS



미르4 / 나이트크로우 중국 MMORPG



나이트크로우 IP 신작 MMORPG



미르5 MMORPG



MO TF 서브컬처 RPG



프로젝트 탈 오픈월드 액션 RPG



윈드러너 키우기 방치형 RPG



헌드레드노트 IP 신작 서브컬처 RPG



노아 서브컬처 RPG

요약 연결재무상태표

단위: 억원

	2024	2025	2026
자산총계	5,976	5,655	5,547
유동자산	1,967	1,707	1,725
비유동자산	4,009	3,949	3,822
부채총계	962	1,030	1,028
유동부채	660	572	551
비유동부채	302	458	477
자본총계	5,014	4,625	4,518
자본금	415	419	419
이익잉여금	-183	-538	-655
부채와 자본총계	5,976	5,655	5,547

요약 연결손익계산서

단위: 억원

	2024	2025	2026
매출액	750	1,488	327
영업비용	831	1,976	480
영업이익	-81	-487	-153
영업외손익	-68	33	27
법인세차감전계속사업이익	-149	-454	-127
법인세비용	8	-96	-16
당기순이익	-157	-358	-111
지배회사지분순이익	-95	-355	-117
소수주주지분순이익	-62	-2	6

1) 상기 요약 연결손익계산서의 숫자는 누계액 기준

감사합니다

WEMADE MAX

INVESTOR RELATIONS